

Normandie



Démographie

3 307 286 habitants
Densité de population: **108 habitants/km²**
Habitants de 75 ans et plus: **11 %**
Espérance de vie à la naissance :
Homme : **78,2 ans** ; Femme : **84,6 ans**

Mortalité

Nombre de décès: **34 533**
Décès des personnes de 75 ans et plus: **68 %**
Décès par cancer: **28 %**
Décès par maladies cardiovasculaires: **24 %**
Taux brut de mortalité : **10,4 décès pour 1 000 habitants**

Offre sanitaire générale

À l'hôpital :

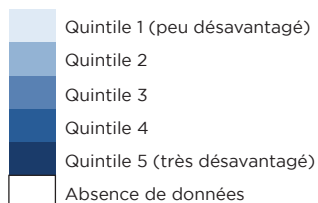
Nombre de lits de MCO : **11 497**
Nombre de lits de SSR: **5 946**
Nombre de lits d'USLD: **1 538**

À domicile (activité libérale) :

Nombre de médecins généralistes : **2 582**
Nombre d'infirmiers: **4 015**
Nombre de masseurs-kinésithérapeutes: **2 375**
Nombre de psychologues : **924**

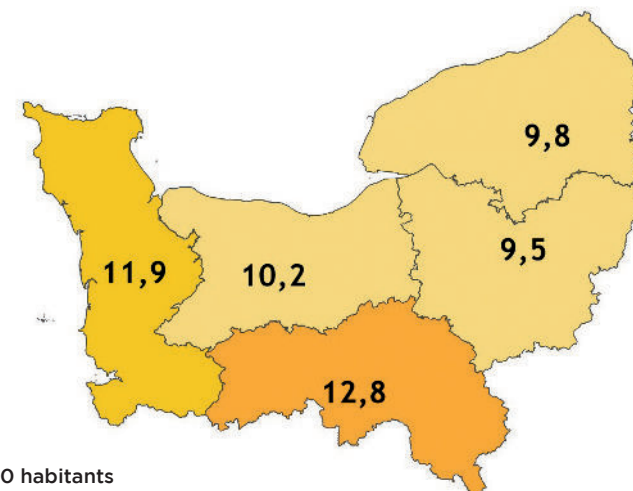
Capacité d'accueil en SSIAD/SPASAD PA : **6 267**
Capacité d'accueil en HAD: **829**
Capacité d'accueil en EHPAD : **33 922**

Indice de désavantage social (2015)

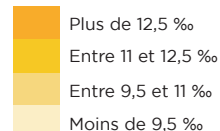


Lecture : Le département de l'Orne appartient au 5^e quintile, c'est-à-dire qu'il est socialement très désavantagé (voir la page *Méthodologie* pour plus de détails).
Sources : Insee - Traitement CépiDc-Inserm ; 2015.

Taux brut de mortalité en 2019

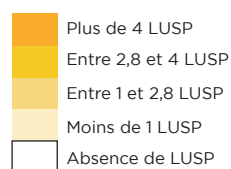
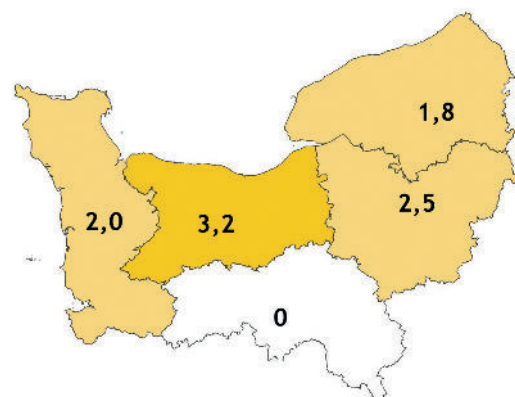


Nombre de décès pour 1 000 habitants




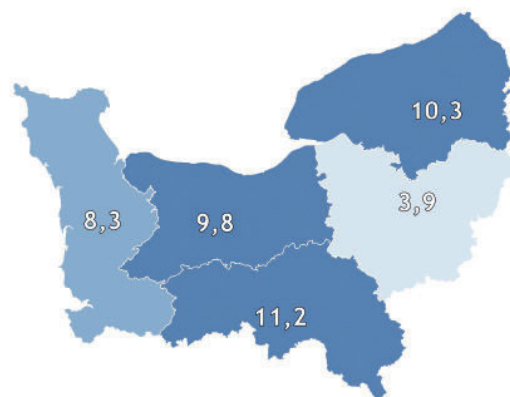
Lecture : En 2019, la Manche avait un taux brut de mortalité de 11,9 décès pour 1 000 habitants.
Source : Insee, 2019.

Nombre de LUSP pour 100 000 habitants en 2021



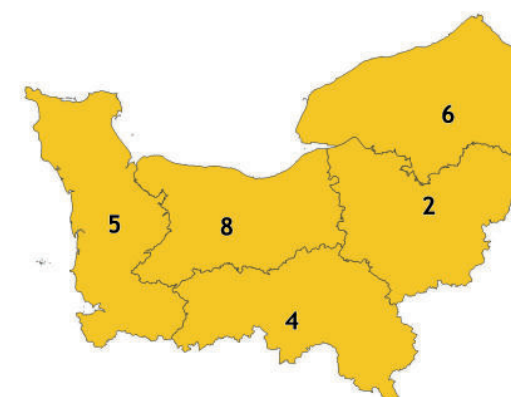
Lecture : Il y a 2,0 LUSP pour 100 000 habitants dans la Manche.
Sources : Drees, SAE 2021 ; Insee, 2021.

Nombre de LISP pour 100 000 habitants en 2021



Lecture : Il y a 8,3 LISP pour 100 000 habitants dans la Manche.
Sources : Drees, SAE 2021 ; Insee, 2021.

Nombre d'EMSP en 2021



Lecture : Il y a 5 EMSP dans la Manche.
Source : Drees, SAE 2021.

Données départementales

DÉPARTEMENT	2019			2021				
	Nombre de décès	Part des décès par cancer	Part des décès par maladies cardio-vasculaires	Nombre d'USP	Nombre de lits d'USP (LUSP)	Nombre de LISP (dont LISP en SSR)	Nombre d'établissements disposant de LISP	Nombre d'EMSP
Tous	34 533	28 %	24 %	7	69	292 (68)	49	25 + 2 ERRSPP
Calvados	7 063	27 %	23 %	2	22	68 (6)	9	8
Eure	5 714	29 %	24 %	2	15	23 (2)	6	2
Manche	5 879	27 %	25 %	1	10	41 (15)	8	5
Orne	3 577	26 %	26 %	0	0	31 (13)	8	4
Seine-Maritime	12 300	30 %	24 %	2	22	129 (32)	18	6