

Martinique



Démographie

350 373 habitants
Densité de population: 310 habitants/km²
Habitants de 75 ans et plus: 11 %
Espérance de vie à la naissance :
Homme : 74,0 ans ; Femme : 81,4 ans

Mortalité

Nombre de décès: 3 559
Décès des personnes de 75 ans et plus: 68 %
Décès par cancer : 28 %
Décès par maladies cardiovasculaires: 24 %
Taux brut de mortalité : 9,8 décès pour 1 000 habitants

Offre sanitaire générale

À l'hôpital :

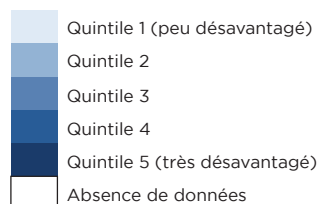
Nombre de lits de MCO : 1 105
Nombre de lits de SSR: 581
Nombre de lits d'USLD: 136

À domicile (activité libérale) :

Nombre de médecins généralistes : 321
Nombre d'infirmiers: 1 227
Nombre de masseurs-kinésithérapeutes: 701
Nombre de psychologues : 58

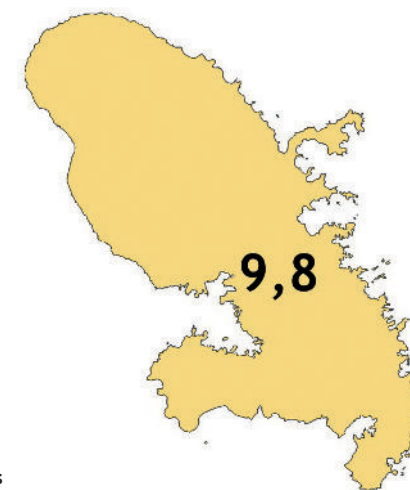
Capacité d'accueil en SSIAD/SPASAD PA : 448
Capacité d'accueil en HAD: 190
Capacité d'accueil en EHPAD: 1 166

Indice de désavantage social (2015)

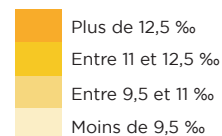


Lecture: Il n'y a pas de données disponibles pour la Martinique.
Sources : Insee - Traitement CépiDc-Inserm ; 2015.

Taux brut de mortalité en 2019

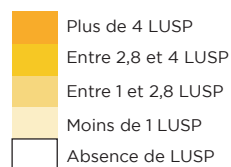
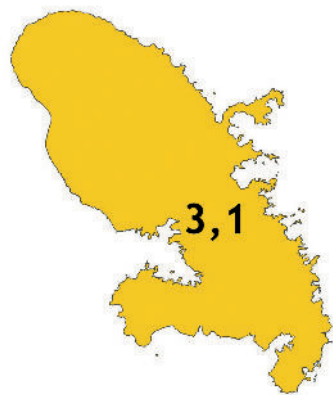


Nombre de décès pour 1 000 habitants




Lecture: En 2019, la Martinique avait un taux brut de mortalité de 9,8 décès pour 1 000 habitants.
Source : Insee, 2019.

Nombre de LUSP pour 100 000 habitants en 2021



Lecture: Il y a 3,1 LUSP pour 100 000 habitants en Martinique.
Sources: Drees, SAE 2021 ; Insee, 2021.

Nombre de LISP pour 100 000 habitants en 2021



Lecture: Il y a 3,7 LISP pour 100 000 habitants en Martinique.
Sources: Drees, SAE 2021 ; Insee, 2021.

Nombre d'EMSP en 2021



Lecture: Il y a 2 EMSP en Martinique.
Source: Drees, SAE 2021.

Données départementales

DÉPARTEMENT	2019			2021				
	Nombre de décès	Part des décès par cancer	Part des décès par maladies cardio-vasculaires	Nombre d'USP	Nombre de lits d'USP (LUSP)	Nombre de LISP	Nombre d'établissements disposant de LISP	Nombre d'EMSP
Martinique	3 559	28 %	24 %	1	11	13	3	2