

Guyane



Démographie

294 436 habitants
Densité de population: **3,5 habitants/km²**
Habitants de 75 ans et plus: **2 %**
Espérance de vie à la naissance :
Homme : **72,7 ans** ; Femme : **80,0 ans**

Mortalité

Nombre de décès: **1 020**
Décès des personnes de 75 ans et plus: **32 %**
Décès par cancer: **20 %**
Décès par maladies cardiovasculaires: **23 %**
Taux brut de mortalité : **3,6 décès pour 1 000 habitants**

Offre sanitaire générale

À l'hôpital :

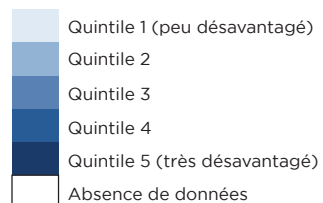
Nombre de lits de MCO : **817**
Nombre de lits de SSR: **203**
Nombre de lits d'USLD: **30**

À domicile (activité libérale) :

Nombre de médecins généralistes : **108**
Nombre d'infirmiers: **287**
Nombre de masseurs-kinésithérapeutes: **96**
Nombre de psychologues : **21**

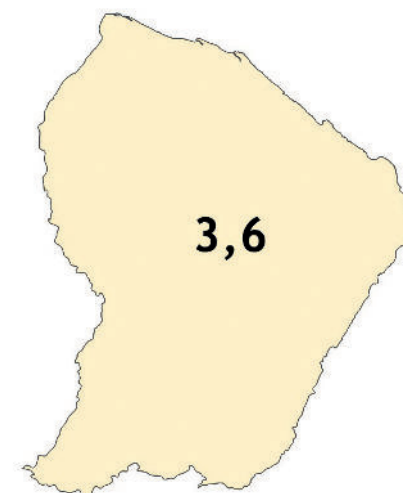
Capacité d'accueil en SSIAD/SPASAD PA : **106**
Capacité d'accueil en HAD: **295**
Capacité d'accueil en EHPAD: **382**

Indice de désavantage social (2015)

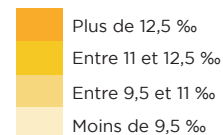


Lecture: Il n'y a pas de données disponibles pour la Guyane.
Sources : Insee - Traitement CépiDc-Inserm ; 2015.

Taux brut de mortalité en 2019

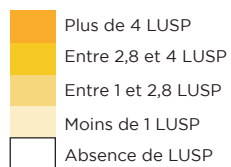
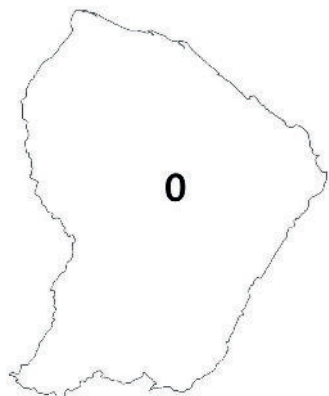


Nombre de décès pour 1 000 habitants




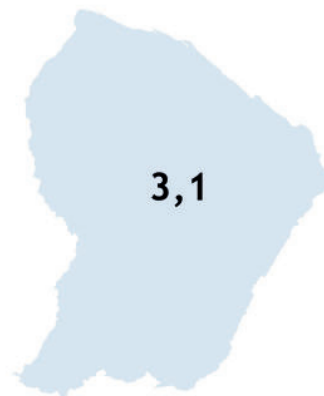
Lecture: En 2019, la Guyane avait un taux brut de mortalité de 3,6 décès pour 1 000 habitants.
Source : Insee, 2019.

Nombre de LUSP pour 100 000 habitants en 2021



Lecture: Il n'y a pas de LUSP en Guyane.
Sources: Drees, SAE 2021 ; Insee, 2021.

Nombre de LISP pour 100 000 habitants en 2021



Lecture: Il y a 3,1 LISP pour 100 000 habitants en Guyane.
Sources: Drees, SAE 2021 ; Insee, 2021.

Nombre d'EMSP en 2021



Lecture: Il y a 1 EMSP en Guyane.
Source: Drees, SAE 2021.

Données départementales

DÉPARTEMENT	2019			2021				
	Nombre de décès	Part des décès par cancer	Part des décès par maladies cardio vasculaires	Nombre d'USP	Nombre de lits d'USP (LUSP)	Nombre de LISP	Nombre d'établissements disposant de LISP	Nombre d'EMSP
Guyane	1 020	20 %	23 %	0	0	9	1	1