

Guadeloupe



Démographie

372 939 habitants
Densité de population: 229 habitants/km²
Habitants de 75 ans et plus: 10 %
Espérance de vie à la naissance :
Homme : 72,9 ans ; Femme : 79,9 ans

Mortalité

Nombre de décès: 3 469
Décès des personnes de 75 ans et plus: 61 %
Décès par cancer: 22 %
Décès par maladies cardiovasculaires: 21 %
Taux brut de mortalité : 9,0 décès pour 1 000 habitants

Offre sanitaire générale

À l'hôpital :

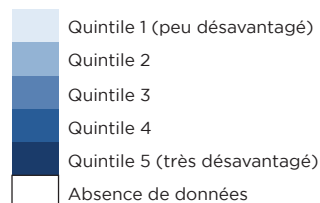
Nombre de lits de MCO : 1 263
Nombre de lits de SSR: 945
Nombre de lits d'USLD: 165

À domicile (activité libérale) :

Nombre de médecins généralistes : 307
Nombre d'infirmiers: 1 190
Nombre de masseurs-kinésithérapeutes: 716
Nombre de psychologues : 87

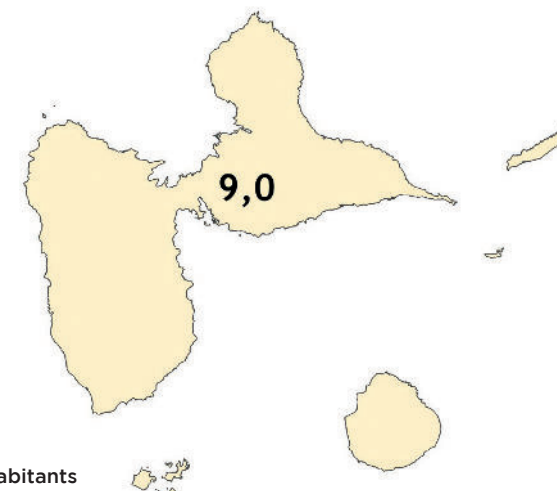
Capacité d'accueil en SSIAD/SPASAD PA : 649
Capacité d'accueil en HAD: 418
Capacité d'accueil en EHPAD: 1 464

Indice de désavantage social (2015)

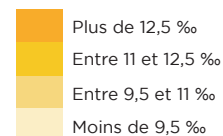


Lecture: Il n'y a pas de données disponibles pour la Guadeloupe.
Sources : Insee - Traitement CépiDc-Inserm ; 2015.

Taux brut de mortalité en 2019

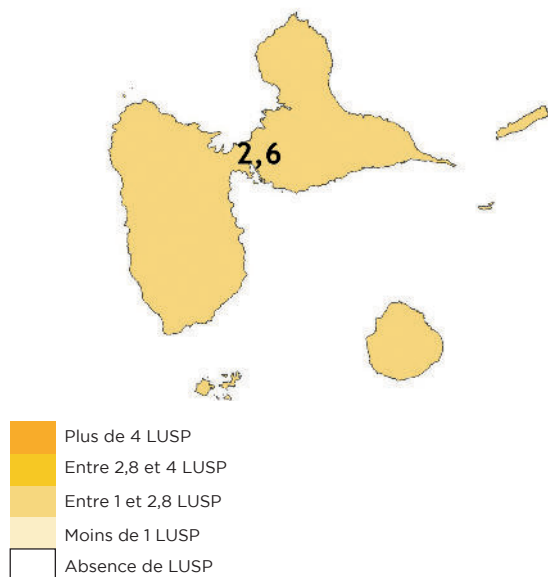


Nombre de décès pour 1 000 habitants



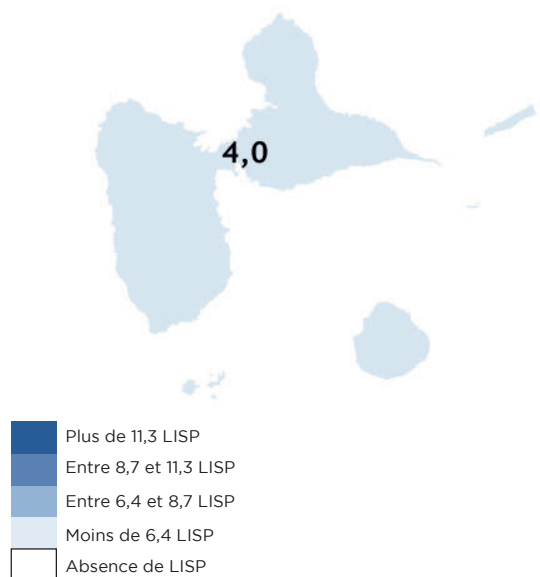
Lecture: En 2019, la Guadeloupe avait un taux brut de mortalité de 9 décès pour 1 000 habitants.
Source : Insee, 2019.

Nombre de LUSP pour 100 000 habitants en 2021



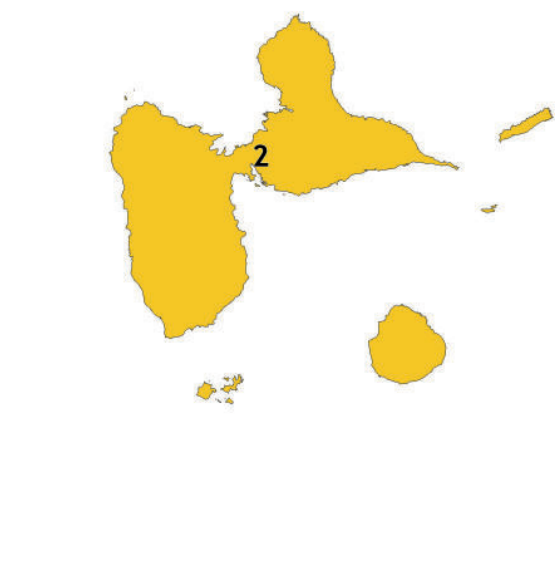
Lecture: Il y a 2,6 LUSP pour 100 000 habitants en Guadeloupe.
Sources: Drees, SAE 2021 ; Insee, 2021.

Nombre de LISP pour 100 000 habitants en 2021



Lecture: Il y a 4,0 LISP pour 100 000 habitants en Guadeloupe.
Sources: Drees, SAE 2021 ; Insee, 2021.

Nombre d'EMSP en 2021



Lecture: Il y a 2 EMSP en Guadeloupe.
Source: Drees, SAE 2021.

Données départementales

DÉPARTEMENT	2019			2021				
	Nombre de décès	Part des décès par cancer	Part des décès par maladies cardio-vasculaires	Nombre d'USP	Nombre de lits d'USP (LUSP)	Nombre de LISP (dont LISP en SSR)	Nombre d'établissements disposant de LISP	Nombre d'EMSP
Guadeloupe	3 469	22 %	21 %	1	10	15 (10)	1	2