

# Corse



## Démographie

349 465 habitants  
Densité de population: **40 habitants/km<sup>2</sup>**  
Habitants de 75 ans et plus: **12 %**  
Espérance de vie à la naissance :  
Homme : **80,7 ans** ; Femme : **86,5 ans**

## Mortalité

Nombre de décès: **3 216**  
Décès des personnes de 75 ans et plus: **70 %**  
Décès par cancer: **28 %**  
Décès par maladies cardiovasculaires: **26 %**  
Taux brut de mortalité : **9,4 décès pour 1 000 habitants**

## Offre sanitaire générale

### À l'hôpital :

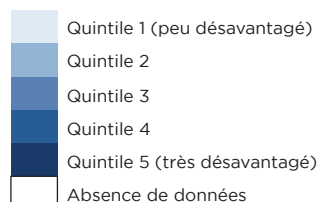
Nombre de lits de MCO : **977**  
Nombre de lits de SSR: **708**  
Nombre de lits d'USLD: **190**

### À domicile (activité libérale) :

Nombre de médecins généralistes : **318**  
Nombre d'infirmiers: **1 288**  
Nombre de masseurs-kinésithérapeutes: **579**  
Nombre de psychologues : **112**

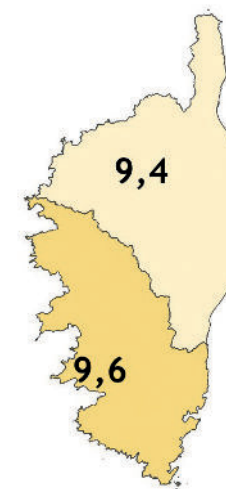
Capacité d'accueil en SSIAD/SPASAD PA : **460**  
Capacité d'accueil en HAD: **275**  
Capacité d'accueil en EHPAD : **1 941**

## Indice de désavantage social (2015)

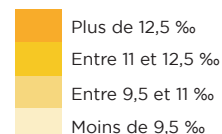


**Lecture :** Le département de la Corse-du-Sud appartient au 2<sup>e</sup> quintile, c'est-à-dire qu'elle est socialement peu désavantagée (voir la page *Méthodologie* pour plus de détails).  
Sources : Insee - Traitement CépiDc-Inserm ; 2015.

## Taux brut de mortalité en 2019

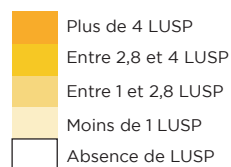
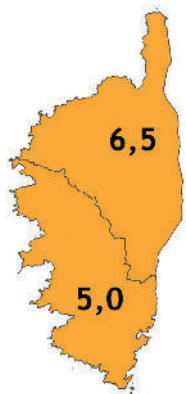


## Nombre de décès pour 1 000 habitants




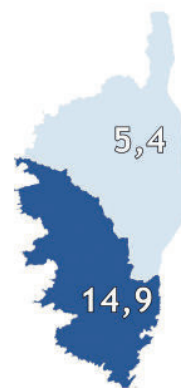
**Lecture :** En 2019, la Haute-Corse avait un taux brut de mortalité de 9,4 décès pour 1 000 habitants.  
Source : Insee, 2019.

Nombre de LUSP pour 100 000 habitants en 2021



**Lecture:** Il y a 5,0 LUSP pour 100 000 habitants en Corse-du-Sud.  
Sources: Drees, SAE 2021 ; Insee, 2021.

Nombre de LISP pour 100 000 habitants en 2021



**Lecture:** Il y a 14,9 LISP pour 100 000 habitants en Corse-du-Sud.  
Sources: Drees, SAE 2021 ; Insee, 2021.

Nombre d'EMSP en 2021



**Lecture:** Il y a 1 EMSP en Corse-du-Sud.  
Source: Drees, SAE 2021.

Données départementales

DÉPARTEMENT	2019			2021				
	Nombre de décès	Part des décès par cancer	Part des décès par maladies cardio-vasculaires	Nombre d'USP	Nombre de lits d'USP (LUSP)	Nombre de LISP (dont LISP en SSR)	Nombre d'établissements disposant de LISP	Nombre d'EMSP
<b>Tous</b>	<b>3 216</b>	<b>28 %</b>	<b>26 %</b>	<b>2</b>	<b>20</b>	<b>34 (8)</b>	<b>5</b>	<b>2</b>
Corse-du-Sud	1 514	28 %	26 %	1	8	24 (8)	3	1
Haute-Corse	1 702	28 %	25 %	1	12	10	2	1