

Bretagne



Démographie

3 402 922 habitants
Densité de population: 125 habitants/km²
Habitants de 75 ans et plus: 11 %
Espérance de vie à la naissance :
Homme : 79,0 ans ; Femme : 85,1 ans

Mortalité

Nombre de décès: 35 286
Décès des personnes de 75 ans et plus: 70 %
Décès par cancer: 28 %
Décès par maladies cardiovasculaires: 26 %
Taux brut de mortalité : 10,5 décès pour 1 000 habitants

Offre sanitaire générale

À l'hôpital :

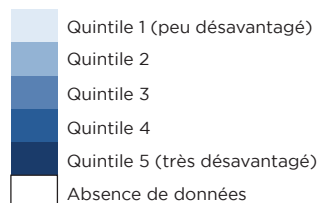
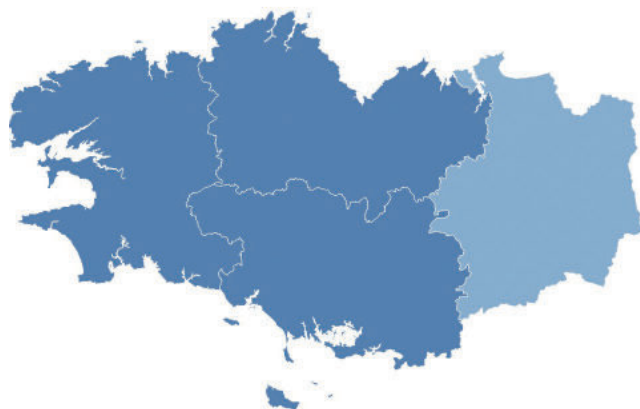
Nombre de lits de MCO : 11 697
Nombre de lits de SSR: 5 350
Nombre de lits d'USLD: 1 703

À domicile (activité libérale) :

Nombre de médecins généralistes : 3 105
Nombre d'infirmiers: 5 880
Nombre de masseurs-kinésithérapeutes: 3 889
Nombre de psychologues : 1 530

Capacité d'accueil en SSIAD/SPASAD PA : 6 382
Capacité d'accueil en HAD: 1 116
Capacité d'accueil en EHPAD: 41 409

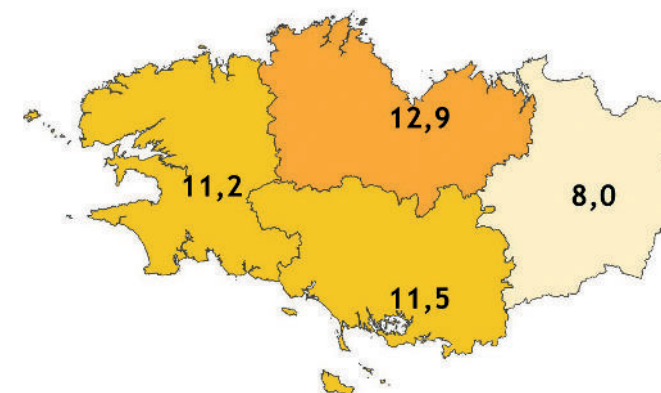
Indice de désavantage social (2015)



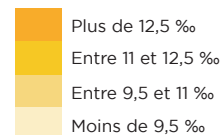
Lecture: Le département de l'Ille-et-Vilaine appartient au 2^e quintile, c'est-à-dire qu'il est socialement peu désavantagé (voir la page *Méthodologie* pour plus de détails).

Sources : Insee - Traitement CépiDc-Inserm ; 2015.

Taux brut de mortalité en 2019



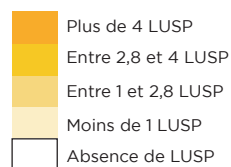
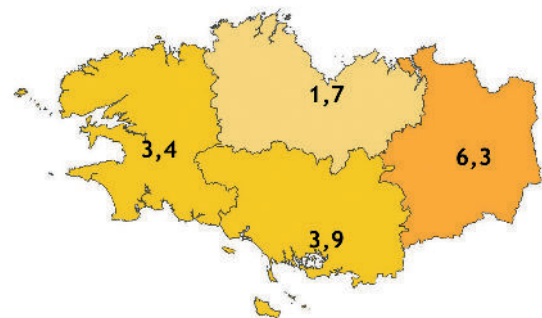
Nombre de décès pour 1 000 habitants



Lecture: En 2019, le Morbihan avait un taux brut de mortalité de 11,5 décès pour 1 000 habitants.


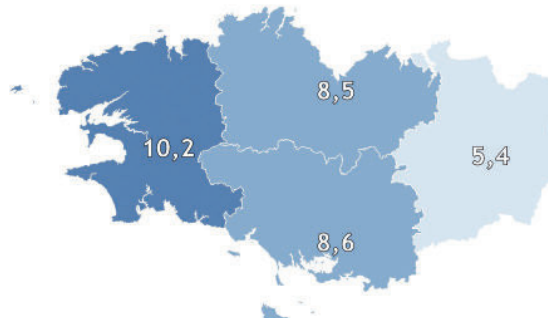
Source : Insee, 2019.

Nombre de LUSP pour 100 000 habitants en 2021



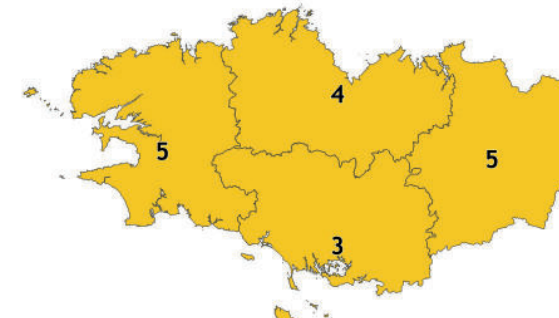
Lecture : Il y a 3,4 LUSP pour 100 000 habitants dans le Finistère.
Sources : Drees, SAE 2021 ; Insee, 2021.

Nombre de LISP pour 100 000 habitants en 2021



Lecture : Il y a 10,2 LISP pour 100 000 habitants dans le Finistère.
Sources : Drees, SAE 2021 ; Insee, 2021.

Nombre d'EMSP en 2021



Lecture : Il y a 5 EMSP dans le Finistère.
Source : Drees, SAE 2021.

Données départementales

DÉPARTEMENT	2019			2021				
	Nombre de décès	Part des décès par cancer	Part des décès par maladies cardio-vasculaires	Nombre d'USP	Nombre de lits d'USP (LUSP)	Nombre de LISP (dont LISP en SSR)	Nombre d'établissements disposant de LISP	Nombre d'EMSP
Tous	35 286	28 %	26 %	14	140	270 (38)	49	17 + 1 ERRSPP
Côte d'Armor	7 723	27 %	27 %	1	10	51 (7)	8	4
Finistère	10 229	28 %	25 %	3	31	94 (13)	22	5
Ille-et-Vilaine	8 633	28 %	26 %	7	69	59 (9)	11	5
Morbihan	8 701	29 %	26 %	3	30	66 (9)	8	3