

Île-de-France



Démographie

12 395 148 habitants
 Densité de population: 1 032 habitants/km²
 Habitants de 75 ans et plus: 7 %
 Espérance de vie à la naissance :
 Homme : 80,7 ans ; Femme : 86 ans

Offre sanitaire générale

À l'hôpital :

Nombre de lits de MCO : 40 386
 Nombre de lits de SSR: 19 518
 Nombre de lits d'USLD: 3 791

À domicile (activité libérale) :

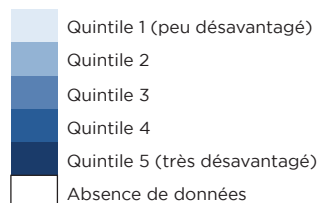
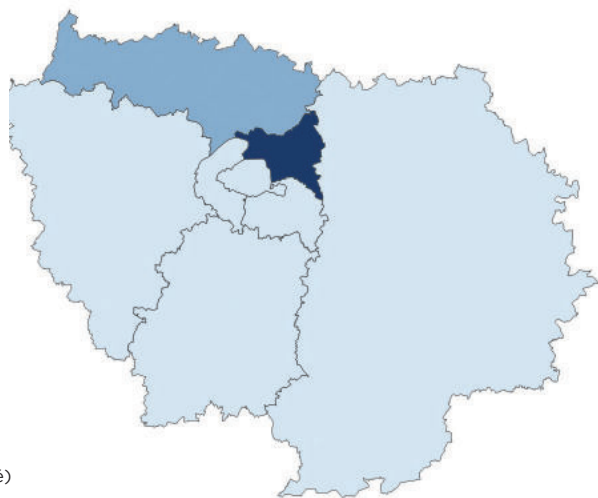
Nombre de médecins généralistes : 8 293
 Nombre d'infirmiers: 8 476
 Nombre de masseurs-kinésithérapeutes: 10 339
 Nombre de psychologues : 8 247

Mortalité

Nombre de décès: 75 788
 Décès des personnes de 75 ans et plus: 66 %
 Décès par cancer: 30 %
 Décès par maladies cardiovasculaires: 20 %
 Taux brut de mortalité : 6,2 décès pour 1 000 habitants

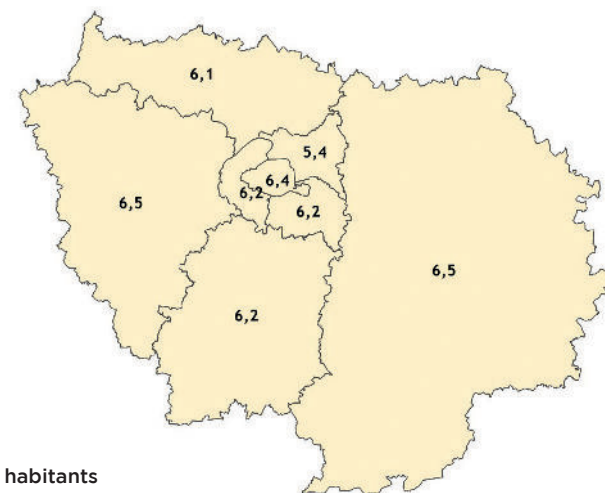
Capacité d'accueil en SSIAD/SPASAD PA : 17 202
 Capacité d'accueil en HAD: 4 071
 Capacité d'accueil en EHPAD : 64 197

Indice de désavantage social (2015)

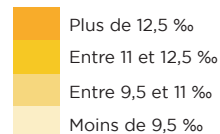


Lecture : Le département de la Seine-Saint-Denis appartient au 5^e quintile, c'est-à-dire qu'il est socialement très désavantagé (voir la page *Méthodologie* pour plus de détails).
 Sources : Insee - Traitement CépiDc-Inserm ; 2015.

Taux brut de mortalité en 2019

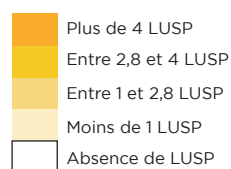
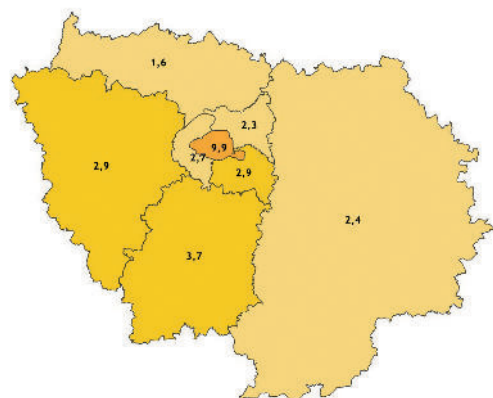


Nombre de décès pour 1 000 habitants




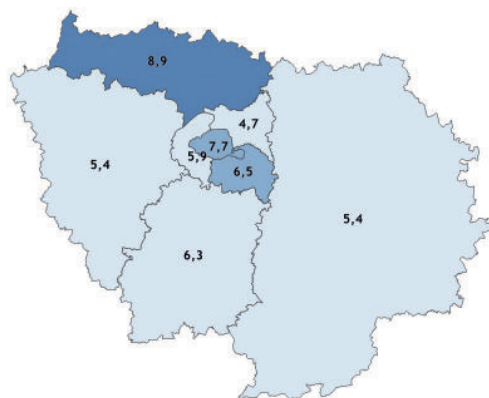
Lecture : En 2019, Paris avait un taux brut de mortalité de 6,4 décès pour 1 000 habitants.
 Source : Insee, 2019.

Nombre de LUSP pour 100 000 habitants en 2021



Lecture : Il y a 2,9 LUSP pour 100 000 habitants dans le Val-de-Marne.
Sources : Drees, SAE 2021 ; Insee, 2021.

Nombre de LISP pour 100 000 habitants en 2021



Lecture : Il y a 6,5 LISP pour 100 000 habitants dans le Val-de-Marne.
Sources : Drees, SAE 2021 ; Insee, 2021.

Nombre d'EMSP en 2021



Lecture : Il y a 9 EMSP dans le Val-de-Marne.
Source : Drees, SAE 2021.

Données départementales

DÉPARTEMENT	2019			2021				
	Nombre de décès	Part des décès par cancer	Part des décès par maladies cardio-vasculaires	Nombre d'USP	Nombre de lits d'USP (LUSP)	Nombre de LISP (dont LISP en SSR)	Nombre d'établissements disposant de LISP	Nombre d'EMSP
Tous	75788	30 %	20 %	28	483	784 (76)	87	79 + 1 ERRSPP
Paris	13 805	30 %	20 %	6	212	166	13	20
Seine-et-Marne	9 244	30 %	21 %	3	34	78 (3)	10	8
Yvelines	9 374	32 %	22 %	4	43	78 (8)	9	9
Essonne	8 078	30 %	22 %	5	49	83 (24)	10	7
Hauts-de-Seine	10 022	30 %	21 %	2	44	96	14	13
Seine-Saint-Denis	8 946	27 %	17 %	3	39	78 (20)	9	7
Val-de-Marne	8 726	31 %	20 %	3	42	92 (4)	10	9
Val-d'Oise	7 593	30 %	21 %	2	20	113 (17)	12	6