

Hauts-de-France



Démographie

5 987 172 habitants
Densité de population: 188 habitants/km²
Habitants de 75 ans et plus: 8 %
Espérance de vie à la naissance :
Homme : 77,1 ans ; Femme : 83,6 ans

Mortalité

Nombre de décès: 55 643
Décès des personnes de 75 ans et plus: 63 %
Décès par cancer: 29 %
Décès par maladies cardiovasculaires: 23 %
Taux brut de mortalité : 9,3 décès pour 1 000 habitants

Offre sanitaire générale

À l'hôpital :

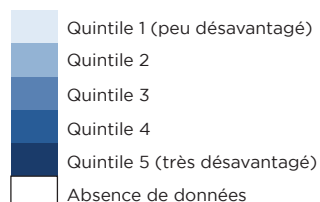
Nombre de lits de MCO : 21 920
Nombre de lits de SSR: 9 516
Nombre de lits d'USLD: 3 029

À domicile (activité libérale) :

Nombre de médecins généralistes : 5 026
Nombre d'infirmiers: 9 172
Nombre de masseurs-kinésithérapeutes: 6 170
Nombre de psychologues : 1 551

Capacité d'accueil en SSIAD/SPASAD PA : 12 890
Capacité d'accueil en HAD: 2 167
Capacité d'accueil en EHPAD: 47 608

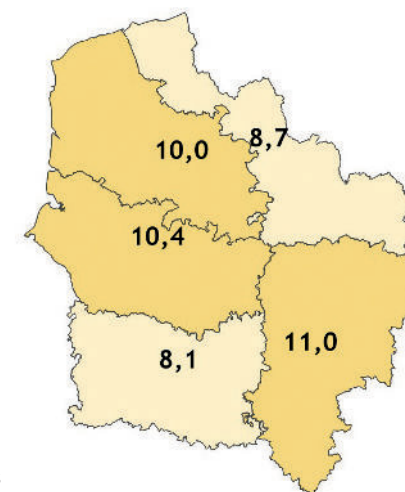
Indice de désavantage social (2015)



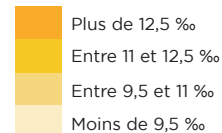
Lecture : Le département de la Somme appartient au 5^e quintile, c'est-à-dire qu'il est socialement très désavantagé (voir la page *Méthodologie* pour plus de détails).

Sources : Insee - Traitement CépiDc-Inserm ; 2015.

Taux brut de mortalité en 2019



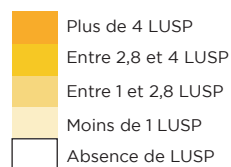
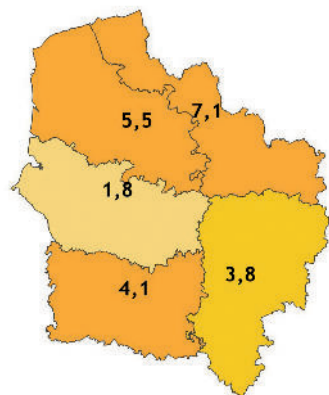
Nombre de décès pour 1 000 habitants



Lecture : En 2019, l'Oise avait un taux brut de mortalité de 8,1 décès pour 1 000 habitants.


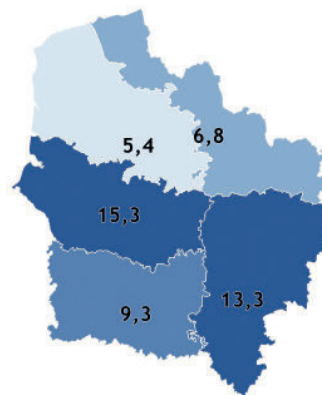
Sources : Insee, 2019.

Nombre de LUSP pour 100 000 habitants en 2021



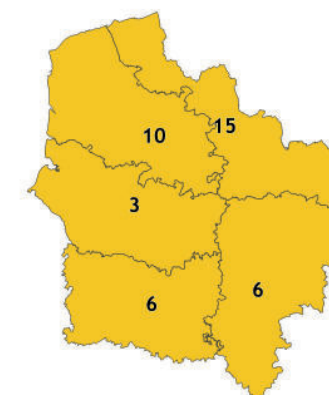
Lecture: Il y a 7,1 LUSP pour 100 000 habitants dans le Nord.
Sources: Drees, SAE 2021 ; Insee, 2021.

Nombre de LISP pour 100 000 habitants en 2021



Lecture: Il y a 6,8 LISP pour 100 000 habitants dans le Nord.
Sources: Drees, SAE 2021 ; Insee, 2021.

Nombre d'EMSP en 2021



Lecture: Il y a 15 EMSP dans le Nord.
Source: Drees, SAE 2021.

Données départementales

DÉPARTEMENT	2019			2021				
	Nombre de décès	Part des décès par cancer	Part des décès par maladies cardio-vasculaires	Nombre d'USP	Nombre de lits d'USP (LUSP)	Nombre de LISP (dont LISP en SSR)	Nombre d'établissements disposant de LISP	Nombre d'EMSP
Tous	55 643	29 %	23 %	31	330	491 (160)	85	40 + 2 ERRSPP
Aisne	5 831	28 %	24 %	2	20	70 (21)	11	6
Nord	22 594	29 %	23 %	17 (dont 5 en SRR)	185	178 (58)	32	15
Oise	6 687	29 %	23 %	3	34	77 (20)	13	6
Pas-de-Calais	14 597	28 %	23 %	8 (dont 2 en SRR)	81	79 (41)	15	10
Somme	5 934	28 %	23 %	1	10	87 (20)	14	3