

# Grand Est



## Démographie

5 542 094 habitants  
 Densité de population: **96 habitants/km<sup>2</sup>**  
 Habitants de 75 ans et plus: **10 %**  
 Espérance de vie à la naissance :  
 Homme : **79,0 ans** ; Femme : **84,5 ans**

## Mortalité

Nombre de décès: **53 323**  
 Décès des personnes de 75 ans et plus: **68 %**  
 Décès par cancer: **29 %**  
 Décès par maladies cardiovasculaires: **24 %**  
 Taux brut de mortalité : **9,6 décès pour 1 000 habitants**

## Offre sanitaire générale

### À l'hôpital :

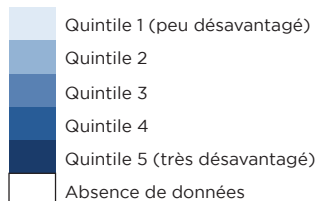
Nombre de lits de MCO : **20 310**  
 Nombre de lits de SSR: **8 954**  
 Nombre de lits d'USLD: **2 927**

### À domicile (activité libérale) :

Nombre de médecins généralistes : **4 772**  
 Nombre d'infirmiers: **7 562**  
 Nombre de masseurs-kinésithérapeutes: **5 650**  
 Nombre de psychologues : **1 457**

Capacité d'accueil en SSIAD/SPASAD PA : **9 498**  
 Capacité d'accueil en HAD: **1 703**  
 Capacité d'accueil en EHPAD: **51 813**

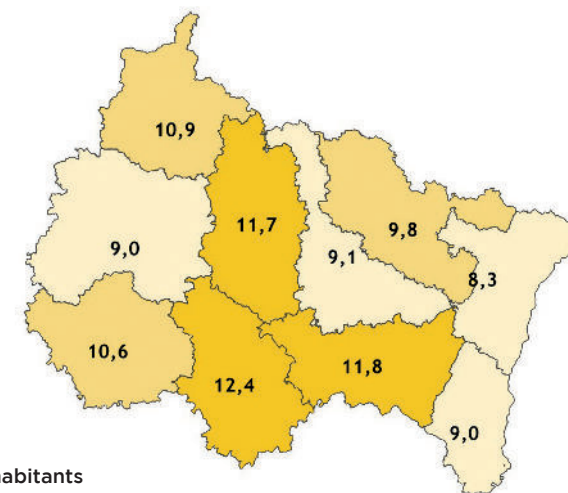
## Indice de désavantage social (2015)



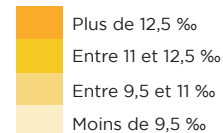
**Lecture:** Le département des Ardennes appartient au 5<sup>e</sup> quintile, c'est-à-dire qu'il est socialement très désavantagé (voir la page *Méthodologie* pour plus de détails).

Sources : Insee - Traitement CépiDc-Inserm ; 2015.

## Taux brut de mortalité en 2019



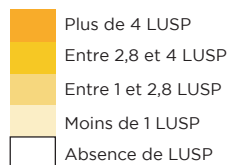
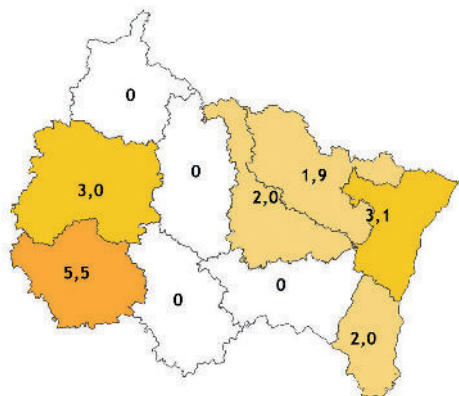
### Nombre de décès pour 1 000 habitants



**Lecture:** En 2019, les Ardennes avaient un taux brut de mortalité de 10,9 décès pour 1 000 habitants.


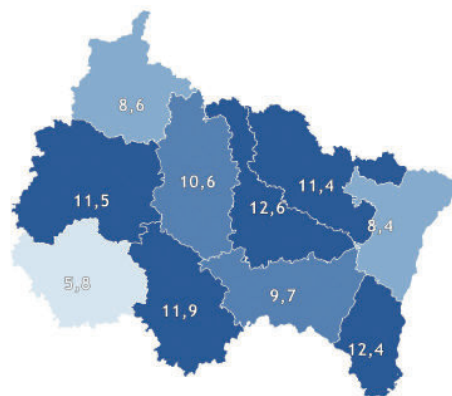
Source : Insee, 2019.

Nombre de LUSP pour 100 000 habitants en 2021



**Lecture:** Il n'y a pas de LUSP dans les Vosges.  
Sources: Drees, SAE 2021 ; Insee, 2021.

Nombre de LISP pour 100 000 habitants en 2021



**Lecture:** Il y a 9,7 LISP pour 100 000 habitants dans les Vosges.  
Sources: Drees, SAE 2021 ; Insee, 2021.

Nombre d'EMSP en 2021



**Lecture:** Il y a 4 EMSP dans les Vosges.  
Source: Drees, SAE 2021.

Données départementales

DÉPARTEMENT	2019			2021				
	Nombre de décès	Part des décès par cancer	Part des décès par maladies cardio-vasculaires	Nombre d'USP	Nombre de lits d'USP (LUSP)	Nombre de LISP (dont LISP en SSR)	Nombre d'établissements disposant de LISP	Nombre d'EMSP
<b>Tous</b>	<b>53 323</b>	<b>29 %</b>	<b>24 %</b>	<b>12</b>	<b>120</b>	<b>583 (150)</b>	<b>93</b>	<b>35 + 3 ERRSPP</b>
Ardennes	2 953	29 %	25 %	0	0	23	4	1
Aube	3 275	29 %	24 %	2	17	18	2	3
Marne	5 120	29 %	23 %	2	17	65	10	3
Haute-Marne	2 137	28 %	24 %	0	0	20 (2)	3	3
Meurthe-et-Moselle	6 701	30 %	22 %	1	15	92 (30)	12	6
Meuse	2 148	29 %	24 %	0	0	19 (5)	3	2
Moselle	10 282	29 %	24 %	1	20	119 (24)	18	4
Bas-Rhin	9 519	28 %	24 %	4	36	97 (43)	17	5
Haut-Rhin	6 881	29 %	26 %	2	15	95 (27)	17	4
Vosges	4 307	27 %	25 %	0	0	35 (19)	7	4