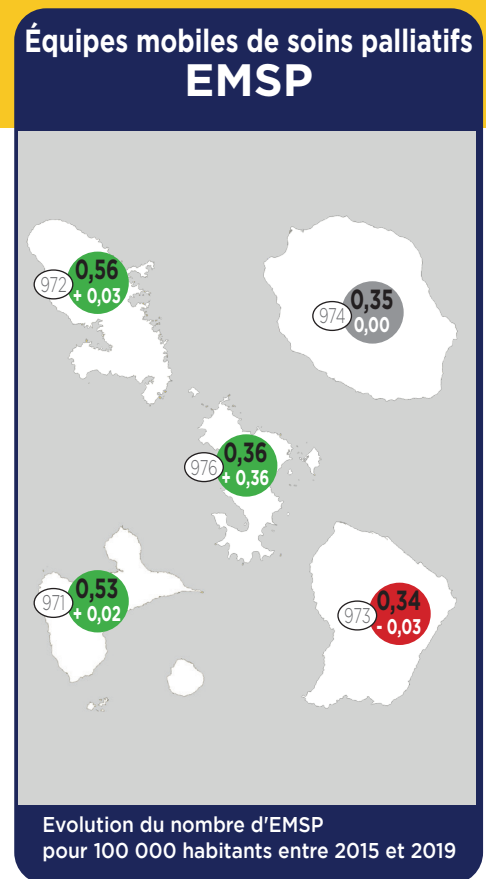
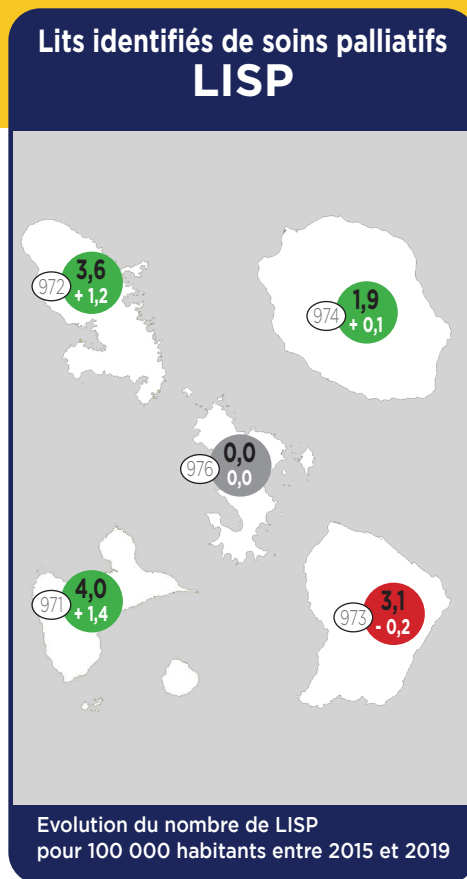
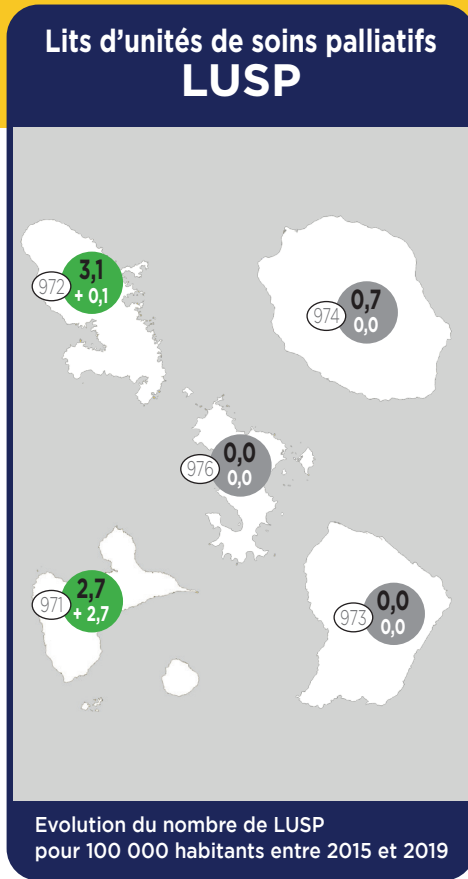


L'évolution de l'offre en soins palliatifs entre 2015 et 2019



Note méthodologie : Source : SAE, Drees, Insee.

Lecture : Augmentation
 Absence d'évolution
 Diminution

	LUSP			LISP			EMSP		
	Nombre de LUSP (évolution 2015-2019)	Nombre d'USP (évolution 2015-2019)		Nombre de LISP (évolution 2015-2019)	Nombre d'établissements disposant de LISP (évolution 2015-2019)		Nombre d'EMSP (évolution 2015-2019)		
971 - Guadeloupe	10 + 10	1 0		15 + 5	1 0		2 0		
973 - Guyane	0 0	0 0		9 0	1 0		1 0		
974 - La Réunion	6 0	1 0		16 + 1	4 0		3 0		
972 - Martinique	11 0	1 0		13 + 4	3 0		2 0		
976 - Mayotte	0 0	0 0		0 0	0 0		1 + 1		

Évolution du nombre de LUSP, d'USP, de LISP, d'établissements disposant de LISP et d'EMSP entre 2015 et 2019.