

Provence-Alpes-Côte d'Azur



Démographie

5 048 405 habitants
 Densité de population : 161 hab./km²
 Habitants de 75 ans et plus : 11 %
 Espérance de vie : ♂ 80 ans ♀ 85,6 ans

Mortalité

Nombre de décès : 50 758
 Décès des personnes de 75 ans et plus : 73 %
 Taux brut de mortalité : 10,2 ‰

ETP moyen en USP (pour 10 lits)

Médecin : 1,6
 Cadre : 0,5
 Infirmier : 6,0
 Aide-soignant : 5,8
 Psychologue : 0,5

Offre de santé générale

Lits de MCO : 17 107
 Lits de SSR/USLD : 13 075
 Médecins généralistes : 9 032
 Infirmiers libéraux : 16 801

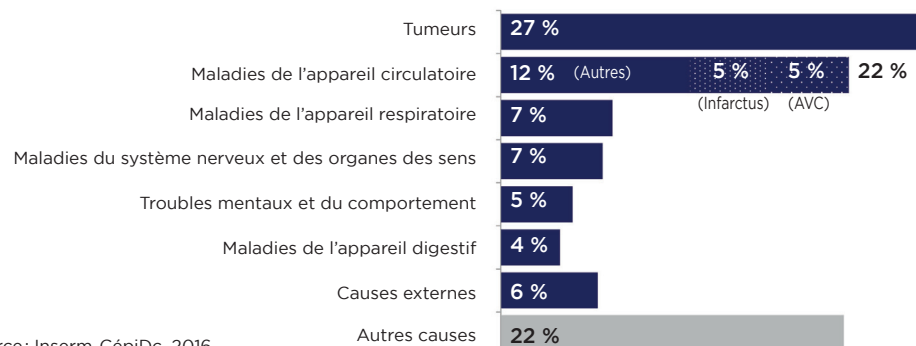
Offre en soins palliatifs

LUSP : 153 dans 13 unités de soins palliatifs
 LISP : 386, dont 7 pédiatriques et 155 SSR, répartis dans 64 établissements
 EMSP : 32
 Réseaux de soins palliatifs : 8 (données ARS, 2018) et 1 ERRSPP (données FERRSPP, 2020)

ETP moyen en EMSP

Médecin : 1,3
 Cadre : 0,2
 Infirmier : 1,7
 Psychologue : 0,7

Répartition des décès selon la cause initiale en 2016

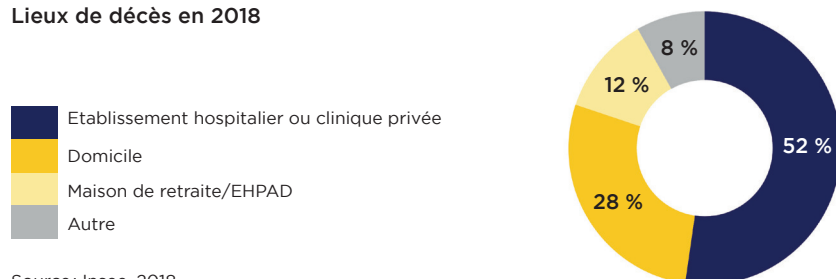


Source : Inserm-CépiDc, 2016.

Lecture : Les tumeurs représentent 27 % des causes initiales de décès en Provence-Alpes-Côte-d'Azur.

NB : Les résultats étant arrondis à l'unité, le total peut être différent de 100 %.

Lieux de décès en 2018

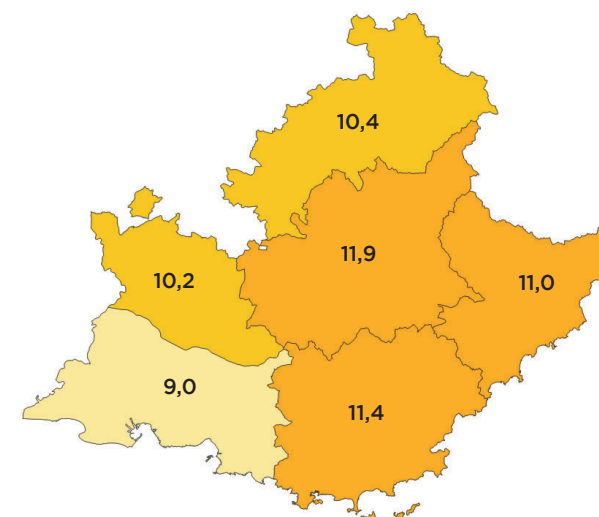


Source : Insee, 2018.


Lecture : 52 % des décès ont eu lieu dans un établissement hospitalier ou une clinique privée.

NB : Les résultats étant arrondis à l'unité, le total peut être différent de 100 %.

Taux brut de mortalité en 2018



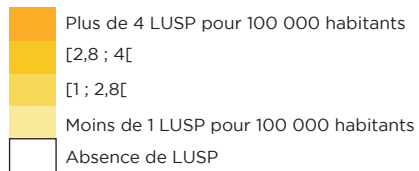
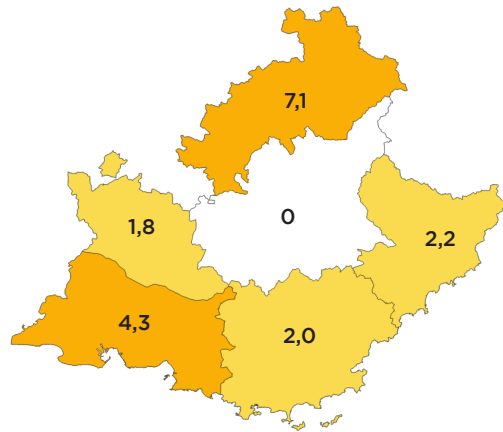
Nombre de décès pour 1 000 habitants



Source : Insee, 2018.

Lecture : Il y a 9 décès pour 1 000 habitants dans les Bouches-du-Rhône.

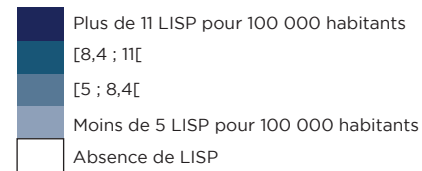
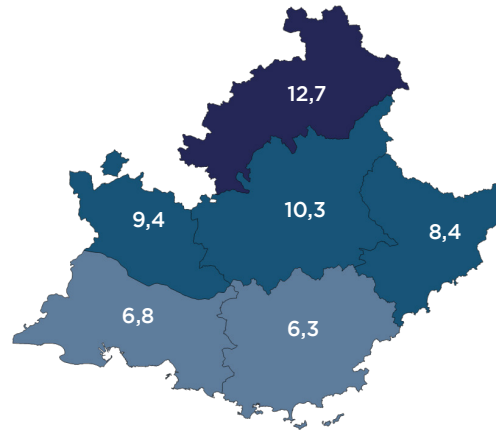
Nombre de LUSP pour 100 000 habitants en 2019



Sources: Drees, enquête SAE 2019 ; Insee, 2019.

Lecture: Il y a 4,3 LUSP pour 100 000 habitants dans les Bouches-du-Rhône.

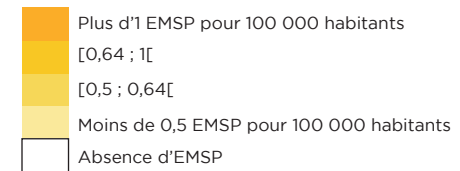
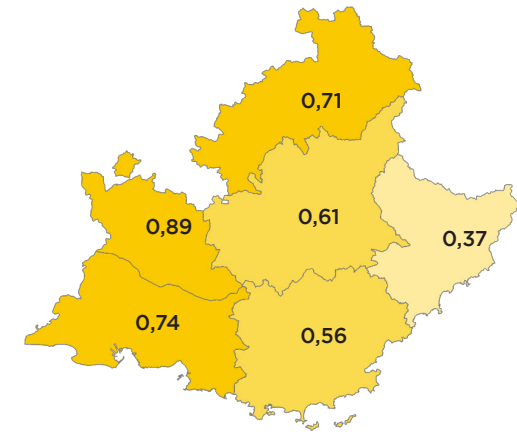
Nombre de LISP pour 100 000 habitants en 2019



Sources: Drees, enquête SAE 2019 ; Insee, 2019.

Lecture: Il y a 6,8 LISP pour 100 000 habitants dans les Bouches-du-Rhône.

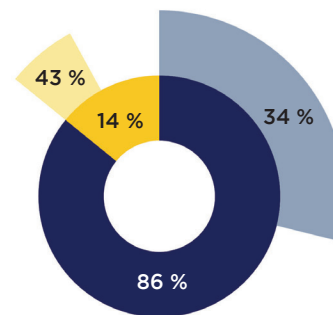
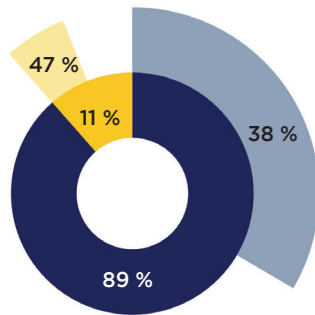
Nombre d'EMSP pour 100 000 habitants en 2019



Sources: Drees, enquête SAE 2019 ; Insee, 2019.

Lecture: Il y a 0,74 EMSP pour 100 000 habitants dans les Bouches-du-Rhône.

Répartition des décès selon le type d'établissement (MCO et SSR) et part des patients décédés à l'hôpital ayant reçu un codage « soins palliatifs » au cours de l'année précédant leur décès, en population générale et chez les personnes âgées de 75 ans et plus, en 2018



Décès hospitaliers

- En MCO
- En SSR

Codage « soins palliatifs »

- En MCO
- En SSR

Source: ATIH, PMSI 2018.

Lecture: En population générale, 89 % des patients sont décédés en MCO ; 38 % de ces patients décédés en MCO ont reçu un codage « soins palliatifs » au cours de l'année précédant leur décès.

Un département **n'a pas d'USP** :
 → les Alpes-de-Haute-Provence
 Les autres départements **ont plus de 1 LUSP** pour 100 000 habitants*

* Objectif du Plan soins palliatifs 2015-2018



Données concernant la **population générale**



Focus sur les **personnes âgées de 75 ans et plus**