

# Pays de la Loire



## Démographie

3 787 400 habitants  
 Densité de population: 118 hab./km<sup>2</sup>  
 Habitants de 75 ans et plus: 10 %  
 Espérance de vie: ♂ 79,8 ans ♀ 86 ans

## Mortalité

Nombre de décès: 34 800  
 Décès des personnes de 75 ans et plus: 71 %  
 Taux brut de mortalité: 9,2 ‰

## ETP moyen en USP (pour 10 lits)

Médecin: 1,4  
 Cadre: 0,3  
 Infirmier: 3,1  
 Aide-soignant: 3,0  
 Psychologue: 0,2

## Offre de santé générale

Lits de MCO: 10 180  
 Lits de SSR/USLD: 6 855  
 Médecins généralistes: 5 445  
 Infirmiers libéraux: 3 924

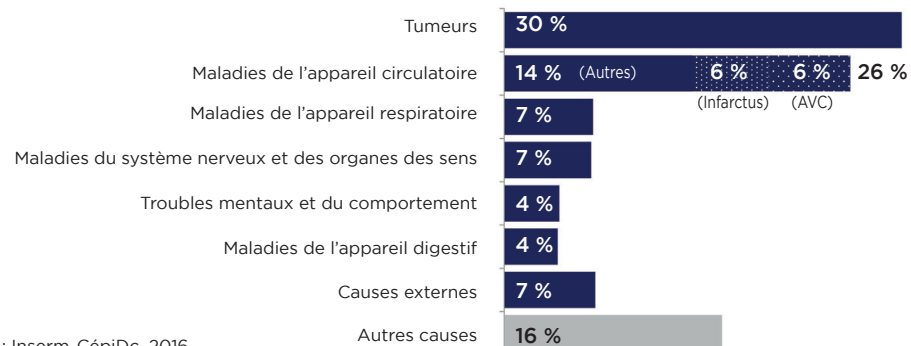
## Offre en soins palliatifs

LUSP: 56 dans 5 unités de soins palliatifs  
 LISP: 432, dont 12 pédiatriques et 162 SSR, répartis dans 64 établissements  
 EMSP: 25  
 Réseaux de soins palliatifs: 0 (données ARS, 2018) et 1 ERRSPP (données FERRSPP, 2020)

## ETP moyen en EMSP

Médecin: 0,9  
 Cadre: 0,1  
 Infirmier: 1,9  
 Psychologue: 0,6

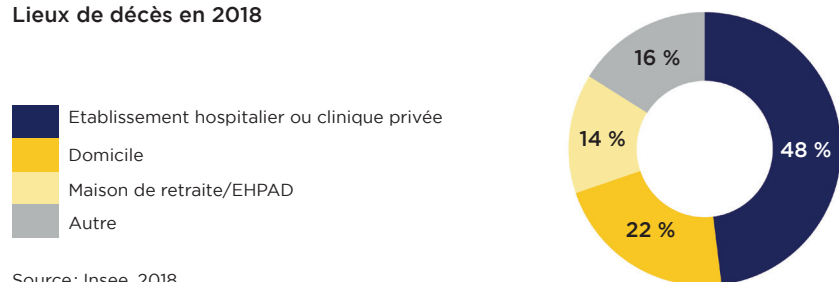
## Répartition des décès selon la cause initiale en 2016



Source: Inserm-CépiDc, 2016.

**Lecture:** Les tumeurs représentent 30 % des causes initiales de décès du Pays de la Loire.  
**NB:** Les résultats étant arrondis à l'unité, le total peut être différent de 100 %.

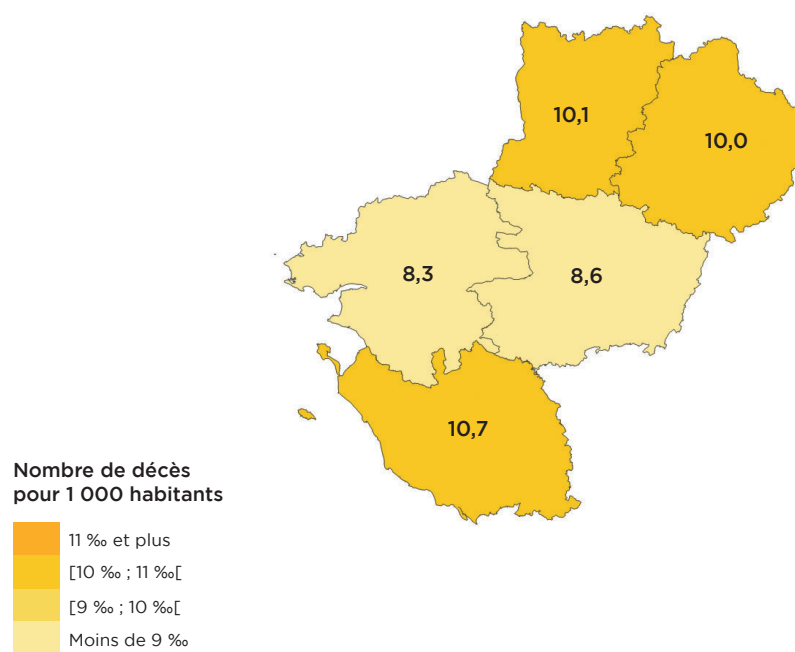
## Lieux de décès en 2018



Source: Insee, 2018.

**Lecture:** 48 % des décès ont eu lieu dans un établissement hospitalier ou une clinique privée.  
**NB:** Les résultats étant arrondis à l'unité, le total peut être différent de 100 %.

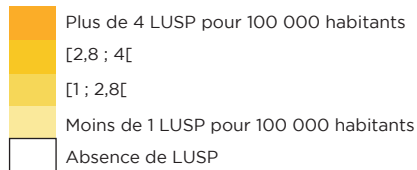
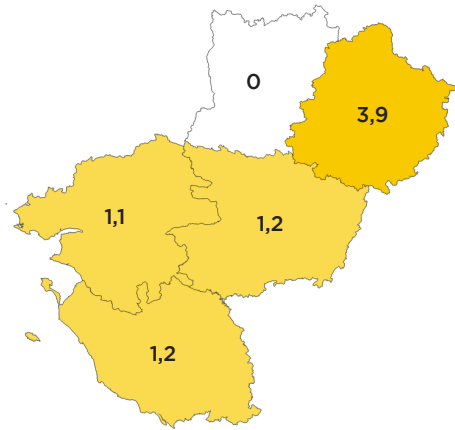
## Taux brut de mortalité en 2018



Source: Insee, 2018.

**Lecture:** Il y a 8,6 décès pour 1 000 habitants dans le Maine-et-Loire.

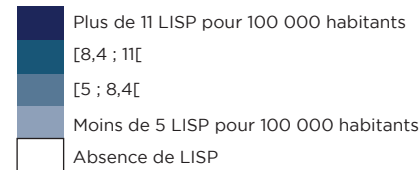
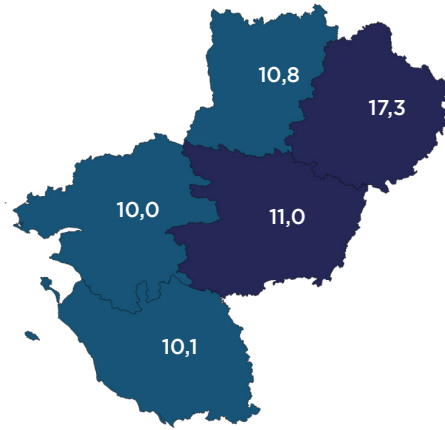
Nombre de LUSP pour 100 000 habitants en 2019



Sources: Drees, enquête SAE 2019 ; Insee, 2019.

**Lecture:** Il y a 1,1 LUSP pour 100 000 habitants en Loire-Atlantique.

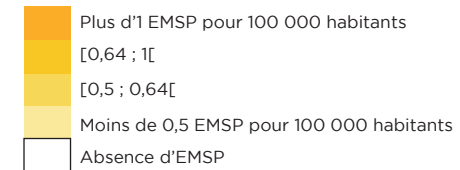
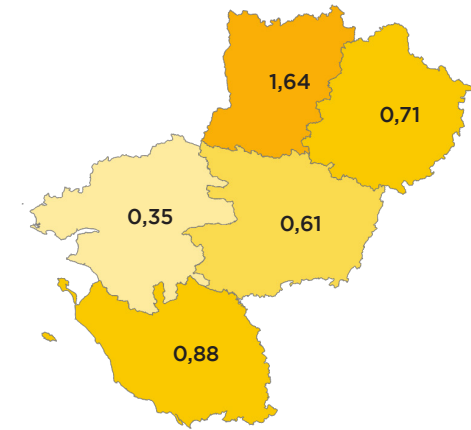
Nombre de LISP pour 100 000 habitants en 2019



Sources: Drees, enquête SAE 2019 ; Insee, 2019.

**Lecture:** Il y a 10,0 LISP pour 100 000 habitants en Loire-Atlantique.

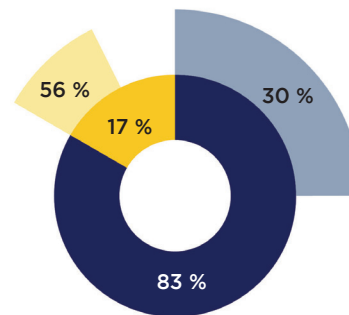
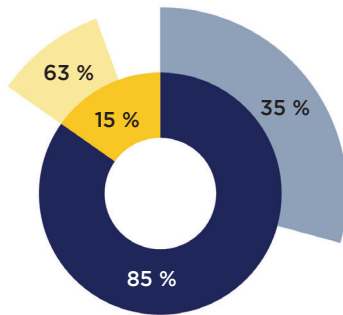
Nombre d'EMSP pour 100 000 habitants en 2019



Sources: Drees, enquête SAE 2019 ; Insee, 2019.

**Lecture:** Il y a 0,35 EMSP pour 100 000 habitants en Loire-Atlantique.

Répartition des décès selon le type d'établissement (MCO et SSR) et part des patients décédés à l'hôpital ayant reçu un codage « soins palliatifs » au cours de l'année précédant leur décès, en population générale et chez les personnes âgées de 75 ans et plus, en 2018



**Décès hospitaliers**

- En MCO
- En SSR

**Codage « soins palliatifs »**

- En MCO
- En SSR

Source: ATIH, PMSI 2018.

**Lecture:** En population générale, 85 % des patients sont décédés en MCO ; 35 % de ces patients décédés en MCO ont reçu un codage « soins palliatifs » au cours de l'année précédant leur décès.

Un département **n'a pas d'USP** :  
 → la Mayenne

Les autres départements **ont plus de 1 LUSP** pour 100 000 habitants\*

\* Objectif du Plan soins palliatifs 2015-2018



Données concernant la population générale



Focus sur les personnes âgées de 75 ans et plus