

Mayotte



Démographie

269 461 habitants
 Densité de population: **721 hab./km²**
 Habitants de 75 ans et plus: 1 %
 Espérance de vie: **Absence de données**

Mortalité

Nombre de décès: **758**
 Décès des personnes de 75 ans et plus: **29 %**
 Taux brut de mortalité: **Absence de données**

ETP moyen en USP (pour 10 lits)

Médecin: -
 Cadre: -
 Infirmier: -
 Aide-soignant: -
 Psychologue: -

Offre de santé générale

Lits de MCO: **352**
 Lits de SSR/USLD: **0**
 Médecins généralistes: **120**
 Infirmiers libéraux: **205**

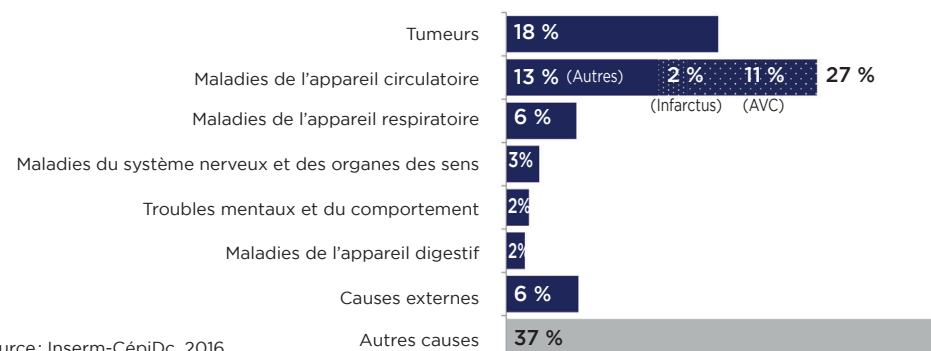
Offre en soins palliatifs

LUSP: **0** dans **0** unité de soins palliatifs
 LISP: **0**, dont **0** pédiatrique et **0** SSR,
 répartis dans **0** établissements
 EMSP: **1**
 Réseaux de soins palliatifs: **0** (données ARS, 2018)
 et **0** ERRSPP (données FERRSPP, 2020)

ETP moyen en EMSP

Médecin: **2,0**
 Cadre: **1,0**
 Infirmier: **1,0**
 Psychologue: **0,0**

Répartition des décès selon la cause initiale en 2016

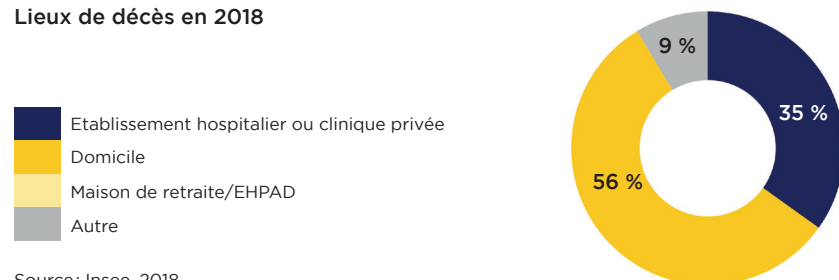


Source: Inserm-CépiDc, 2016.

Lecture: Les tumeurs représentent 18 % des causes initiales de décès à Mayotte.

NB: Les résultats étant arrondis à l'unité, le total peut être différent de 100 %.

Lieux de décès en 2018




Source: Insee, 2018.

Lecture: 35 % des décès ont eu lieu dans un établissement hospitalier ou une clinique privée.

NB: Les résultats étant arrondis à l'unité, le total peut être différent de 100 %.

Taux brut de mortalité en 2018

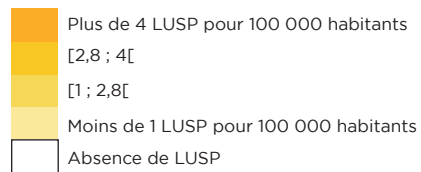
Nombre de décès pour 1 000 habitants



Source: Insee, 2018.

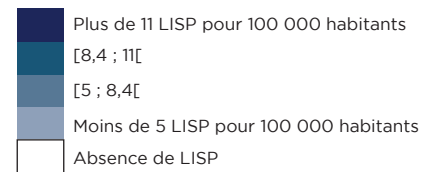
Lecture: Absence de données.

Nombre de LUSP pour 100 000 habitants en 2019



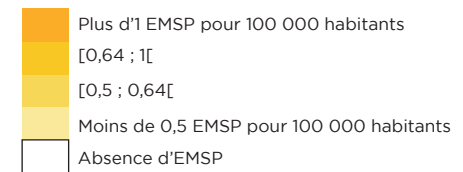
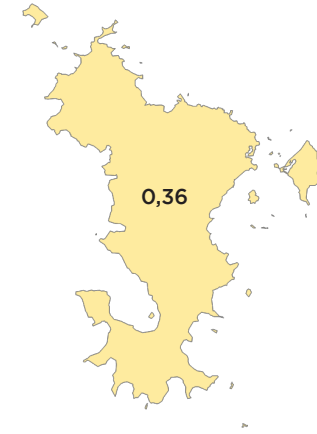
Sources : Drees, enquête SAE 2019 ; Insee, 2019.
Lecture : Il n'y a pas de LUSP à Mayotte.

Nombre de LISP pour 100 000 habitants en 2019




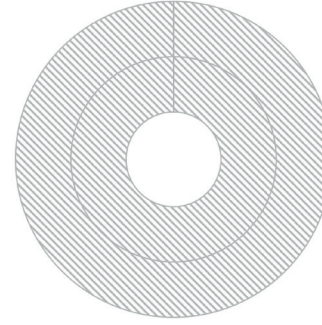
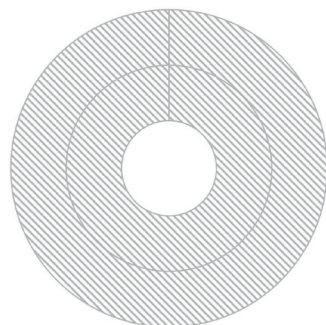
Sources : Drees, enquête SAE 2019 ; Insee, 2019.
Lecture : Il n'y a pas de LISP à Mayotte.

Nombre d'EMSP pour 100 000 habitants en 2019



Source : CNSPFV 2020.
Lecture : Il y a 0,36 EMSP pour 100 000 habitants à Mayotte.

Répartition des décès selon le type d'établissement (MCO et SSR) et part des patients décédés à l'hôpital ayant reçu un codage « soins palliatifs » au cours de l'année précédant leur décès, en population générale et chez les personnes âgées de 75 ans et plus, en 2018



Source : ATIH, PMSI 2018.
Lecture : Absence de données à Mayotte.

Mayotte n'a ni USP, ni LISP



Données concernant la population générale



Focus sur les personnes âgées de 75 ans et plus