

Hauts-de-France



Démographie

5 977 437 habitants
 Densité de population : **188 hab./km²**
 Habitants de 75 ans et plus : **8 %**
 Espérance de vie : ♂ **77,5 ans** ♀ **83,8 ans**

Mortalité

Nombre de décès : **56 465**
 Décès des personnes de 75 ans et plus : **64 %**
 Taux brut de mortalité : **9,3 ‰**

ETP moyen en USP (pour 10 lits)

Médecin : **1,8**
 Cadre : **0,5**
 Infirmier : **7,8**
 Aide-soignant : **7,4**
 Psychologue : **0,7**

Offre de santé générale

Lits de MCO : **18 971**
 Lits de SSR/USLD : **11 771**
 Médecins généralistes : **8 868**
 Infirmiers libéraux : **10 186**

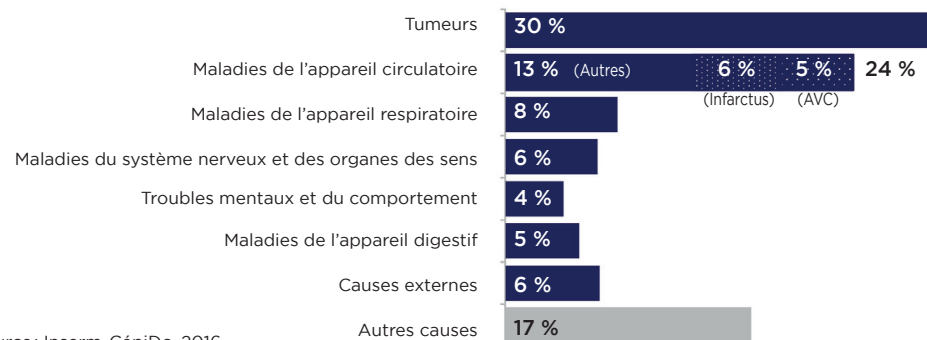
Offre en soins palliatifs

LUSP : **314** dans **30** unités de soins palliatifs
 LISP : **448**, dont **3** pédiatriques et **138** SSR, répartis dans **78** établissements
 EMSP : **42**
 Réseaux de soins palliatifs : **16** (données ARS, 2018) et **2** ERRSPP (données FERRSPP, 2020)

ETP moyen en EMSP

Médecin : **0,8**
 Cadre : **0,1**
 Infirmier : **1,5**
 Psychologue : **0,7**

Répartition des décès selon la cause initiale en 2016

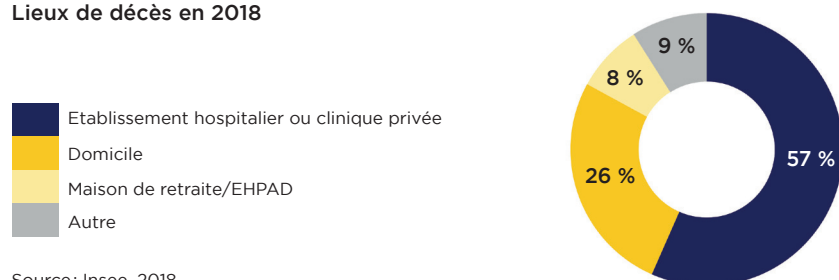


Source : Inserm-CépiDc, 2016.

Lecture : Les tumeurs représentent 30 % des causes initiales de décès en Hauts-de-France.

NB : Les résultats étant arrondis à l'unité, le total peut être différent de 100 %.

Lieux de décès en 2018

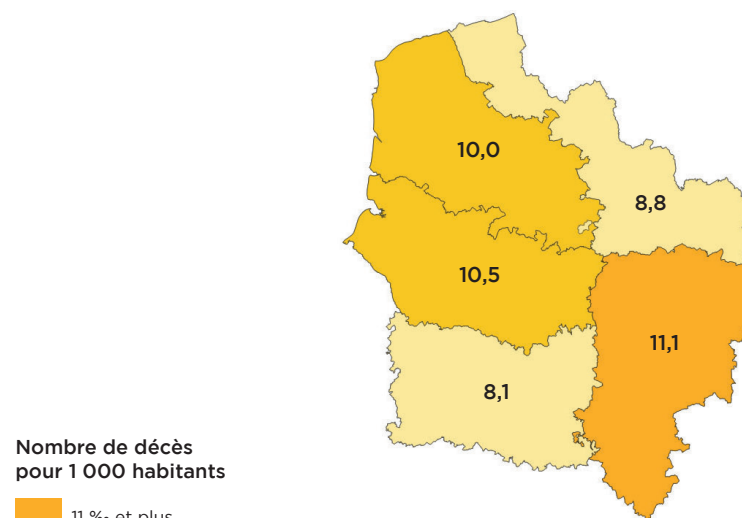


Source : Insee, 2018.

Lecture : 57 % des décès ont eu lieu dans un établissement hospitalier ou une clinique privée.

NB : Les résultats étant arrondis à l'unité, le total peut être différent de 100 %.

Taux brut de mortalité en 2018



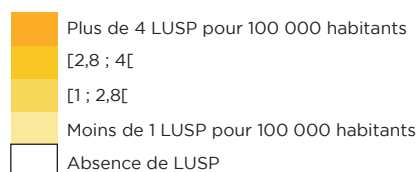
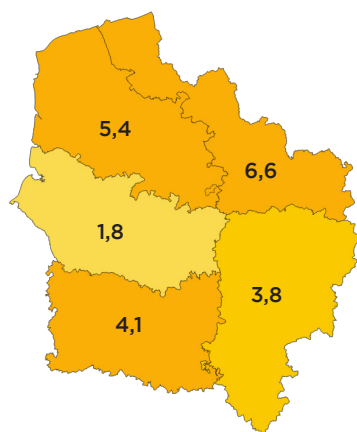
Nombre de décès pour 1 000 habitants

11 ‰ et plus
 [10 ‰ ; 11 ‰[
 [9 ‰ ; 10 ‰[
 Moins de 9 ‰

Source : Insee, 2018.

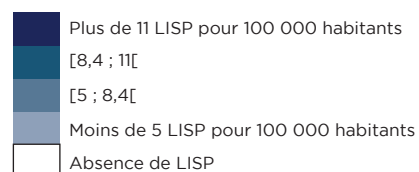
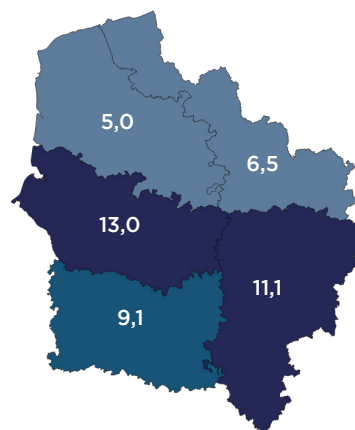
Lecture : Il y a 8,8 décès pour 1 000 habitants dans le Nord.

Nombre de LUSP pour 100 000 habitants en 2019



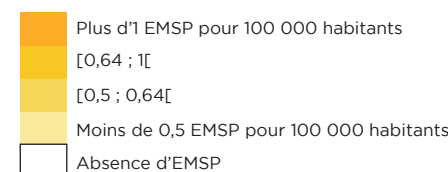
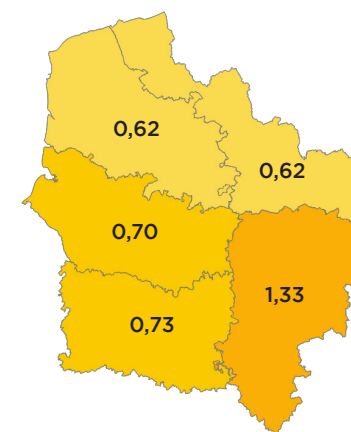
Sources: Drees, enquête SAE 2019 ; Insee, 2019.
Lecture: Il y a 6,6 LUSP pour 100 000 habitants dans le Nord.

Nombre de LISP pour 100 000 habitants en 2019




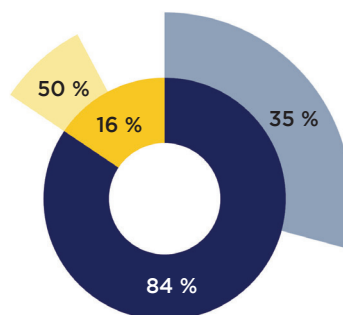
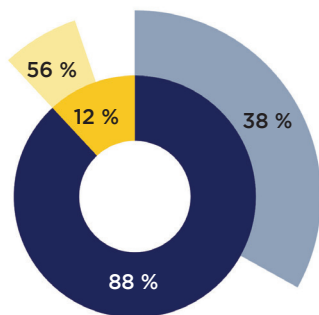
Sources: Drees, enquête SAE 2019 ; Insee, 2019.
Lecture: Il y a 6,5 LISP pour 100 000 habitants dans le Nord.

Nombre d'EMSP pour 100 000 habitants en 2019



Sources: Drees, enquête SAE 2019 ; Insee, 2019.
Lecture: Il y a 0,62 EMSP pour 100 000 habitants dans le Nord.

Répartition des décès selon le type d'établissement (MCO et SSR) et part des patients décédés à l'hôpital ayant reçu un codage « soins palliatifs » au cours de l'année précédant leur décès, en population générale et chez les personnes âgées de 75 ans et plus, en 2018



Source: ATIH, PMSI 2018.
Lecture: En population générale, 88 % des patients sont décédés en MCO ; 38 % de ces patients décédés en MCO ont reçu un codage « soins palliatifs » au cours de l'année précédant leur décès.

Tous les départements des Hauts-de-France **ont plus de 1 LUSP** pour 100 000 habitants*
 * Objectif du Plan soins palliatifs 2015-2018



Données concernant la population générale



Focus sur les personnes âgées de 75 ans et plus