

Guyane



Démographie

283 539 habitants
 Densité de population: **3 hab./km²**
 Habitants de 75 ans et plus: **2 %**
 Espérance de vie: ♂ **76,6 ans** ♀ **83,8 ans**

Mortalité

Nombre de décès: **899**
 Décès des personnes de 75 ans et plus: **34 %**
 Taux brut de mortalité: **3,5 %**

ETP moyen en USP (pour 10 lits)

Médecin: -
 Cadre: -
 Infirmier: -
 Aide-soignant: -
 Psychologue: -

Offre de santé générale

Lits de MCO: **747**
 Lits de SSR/USLD: **175**
 Médecins généralistes: **358**
 Infirmiers libéraux: **366**

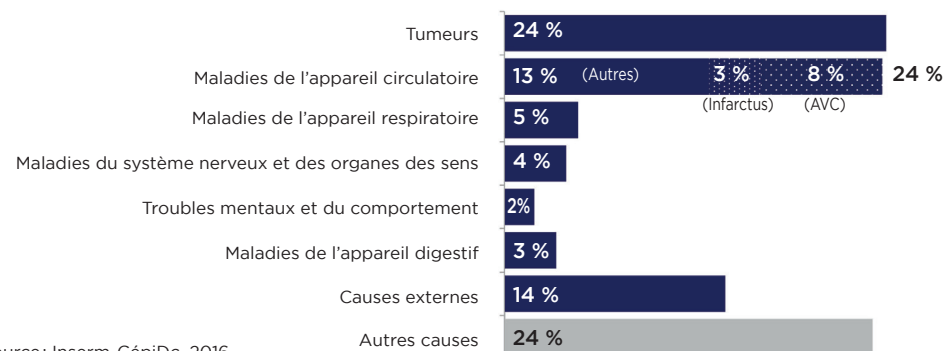
Offre en soins palliatifs

LUSP: Absence d'USP
 LISP: **9**, dont **0** pédiatrique et **0** SSR,
 répartis dans **1** établissement
 EMSP: **1**
 Réseaux de soins palliatifs: **0** (données ARS, 2018)
 et **0** ERRSPP (données FERRSPP, 2020)

ETP moyen en EMSP

Médecin: **1,0**
 Cadre: **0,0**
 Infirmier: **2,0**
 Psychologue: **0,7**

Répartition des décès selon la cause initiale en 2016

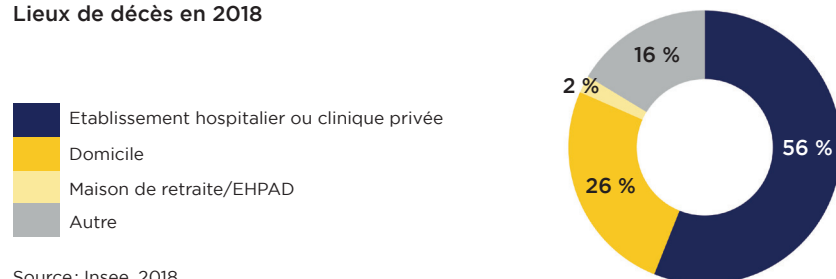


Source: Inserm-CépiDc, 2016.

Lecture: Les tumeurs représentent 24 % des causes initiales de décès en Guyane.

NB: Les résultats étant arrondis à l'unité, le total peut être différent de 100 %.

Lieux de décès en 2018

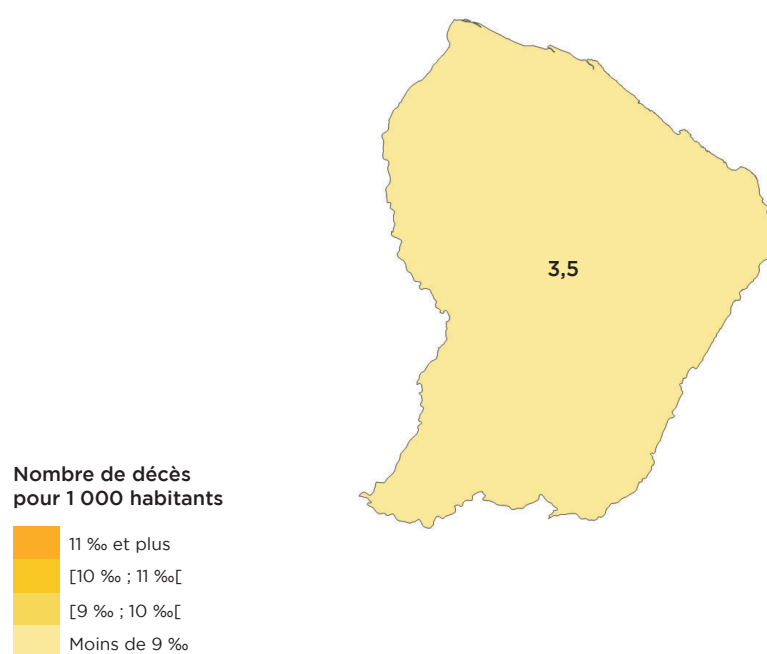


Source: Insee, 2018.

Lecture: 56 % des décès ont eu lieu dans un établissement hospitalier ou une clinique privée.

NB: Les résultats étant arrondis à l'unité, le total peut être différent de 100 %.

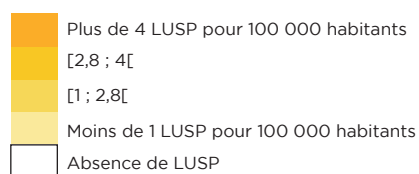
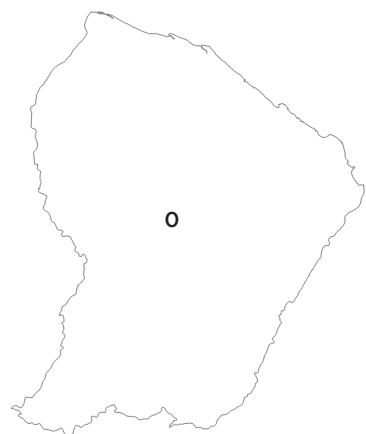
Taux brut de mortalité en 2018



Source: Insee, 2018.

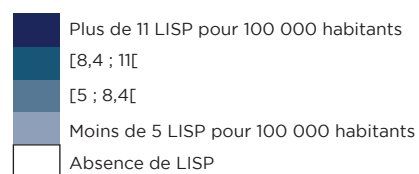
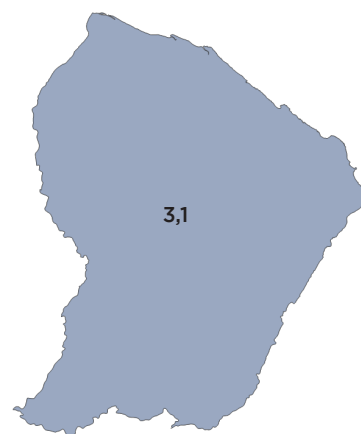
Lecture: il y a 3,5 décès pour 1 000 habitants en Guyane.

Nombre de LUSP pour 100 000 habitants en 2019



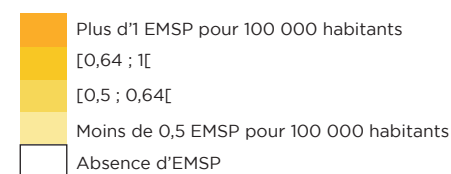
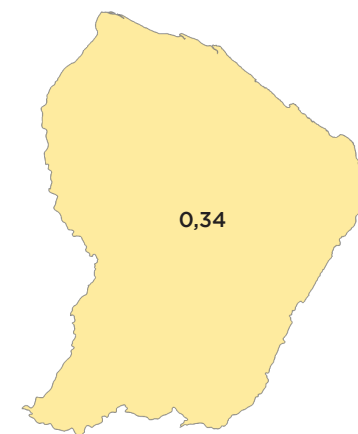
Sources : Drees, enquête SAE 2019 ; Insee, 2019.
Lecture : Il n'y a pas de LUSP en Guyane.

Nombre de LISP pour 100 000 habitants en 2019



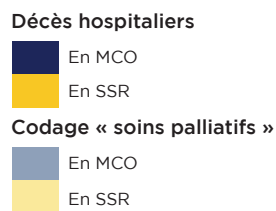
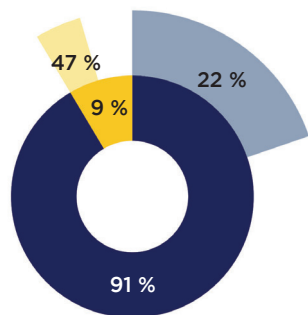
Sources : Drees, enquête SAE 2019 ; Insee, 2019.
Lecture : Il y a 3,1 LISP en Guyane.

Nombre d'EMSP pour 100 000 habitants en 2019



Sources : Drees, enquête SAE 2019 ; Insee, 2019.
Lecture : Il y a 0,34 EMSP pour 100 000 habitants en Guyane.

Répartition des décès selon le type d'établissement (MCO et SSR) et part des patients décédés à l'hôpital ayant reçu un codage « soins palliatifs » au cours de l'année précédant leur décès, en population générale et chez les personnes âgées de 75 ans et plus, en 2018



La Guyane n'a pas d'USP.

Source : ATIH, PMSI 2018.

Lecture : En population générale, 91 % des patients sont décédés en MCO ; 22 % de ces patients décédés en MCO ont reçu un codage « soins palliatifs » au cours de l'année précédant leur décès.



Données concernant la population générale



Focus sur les personnes âgées de 75 ans et plus