

Guadeloupe



Démographie

381 294 habitants
 Densité de population : 224 hab./km²
 Habitants de 75 ans et plus : 9 %
 Espérance de vie : ♂ 76,4 ans ♀ 84,7 ans

Mortalité

Nombre de décès : 3 258
 Décès des personnes de 75 ans et plus : 62 %
 Taux brut de mortalité : 8,9 %

ETP moyen en USP (pour 10 lits)

Médecin : 2,90
 Cadre : 1,00
 Infirmier : 10,00
 Aide-soignant : 13,00
 Psychologue : 1,00

Offre de santé générale

Lits de MCO : 1 097
 Lits de SSR/USLD : 848
 Médecins généralistes : 577
 Infirmiers libéraux : 1 757

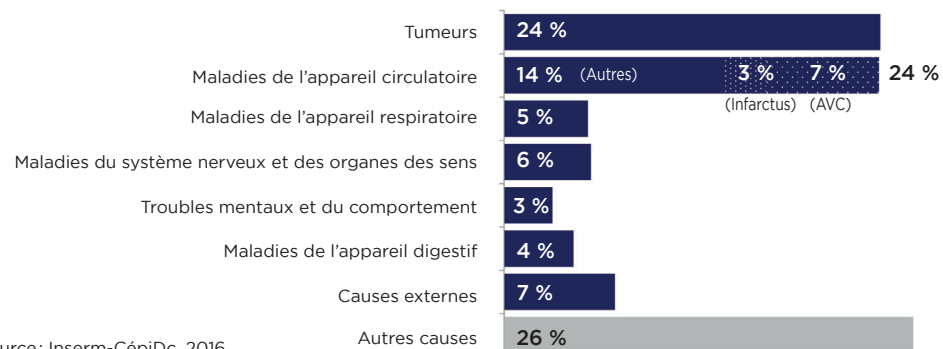
Offre en soins palliatifs

LUSP : 10 dans 1 unités de soins palliatifs
 LISP : 15, dont 0 pédiatrique et 10 SSR, répartis dans 1 établissement
 EMSP : 2
 Réseaux de soins palliatifs : 0 (données ARS, 2018) et 0 ERRSPP (données FERRSPP, 2020)

ETP moyen en EMSP

Médecin : 1,00
 Cadre : 0,00
 Infirmier : 2,50
 Psychologue : 0,90

Répartition des décès selon la cause initiale en 2016

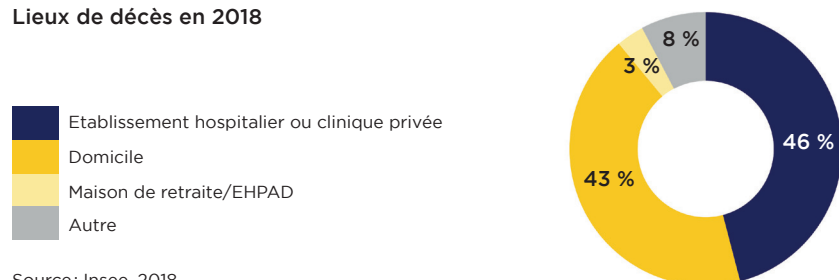


Source : Inserm-CépiDc, 2016.

Lecture : Les tumeurs représentent 24 % des causes initiales de décès en Guadeloupe.

NB : Les résultats étant arrondis à l'unité, le total peut être différent de 100 %.

Lieux de décès en 2018

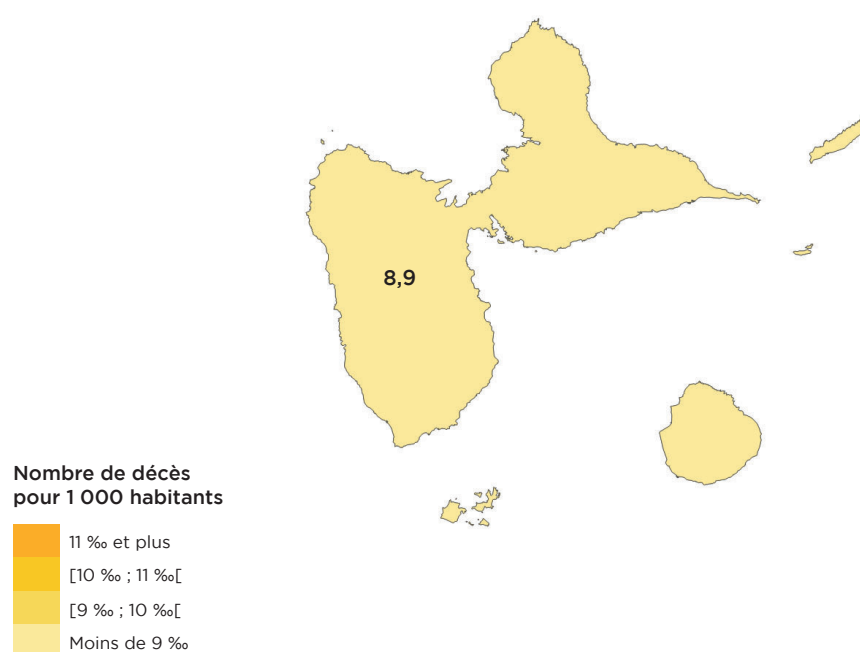


Source : Insee, 2018.

Lecture : 46 % des décès ont eu lieu dans un établissement hospitalier ou une clinique privée.

NB : Les résultats étant arrondis à l'unité, le total peut être différent de 100 %.

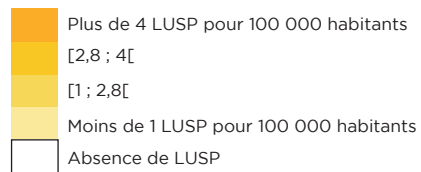
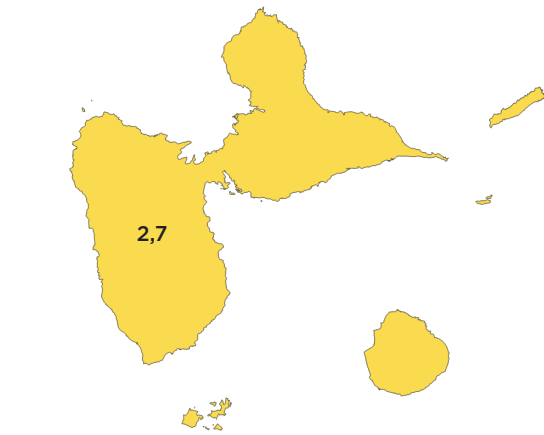
Taux brut de mortalité en 2018



Source : Insee, 2018.

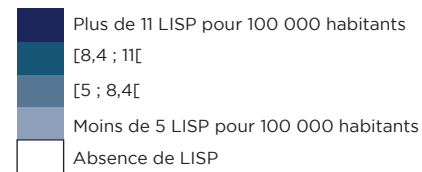
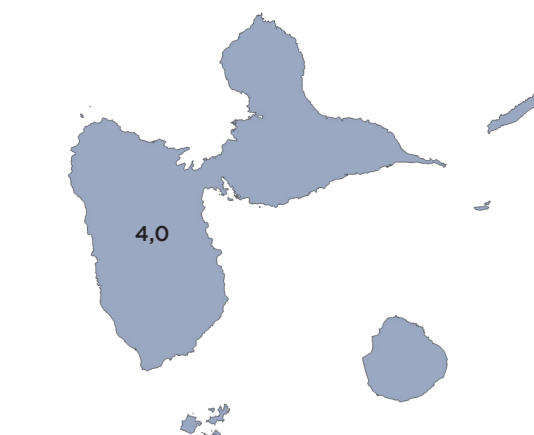
Lecture : il y a 8,9 décès pour 1 000 habitants en Guadeloupe.

Nombre de LUSP pour 100 000 habitants en 2019



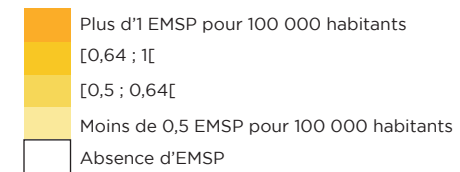
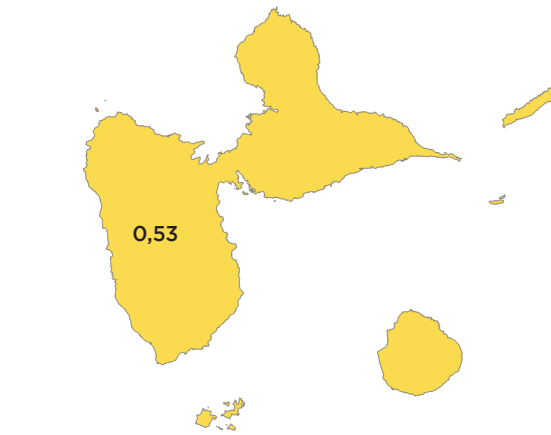
Sources : Drees, enquête SAE 2019 ; Insee, 2019.
Lecture : Il y a 2,7 LUSP pour 100 000 habitants en Guadeloupe.

Nombre de LISP pour 100 000 habitants en 2019



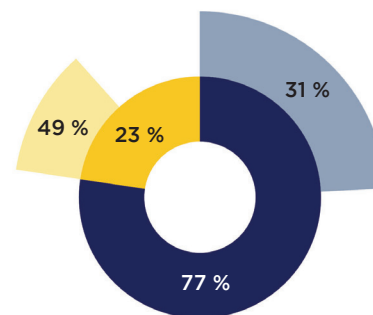
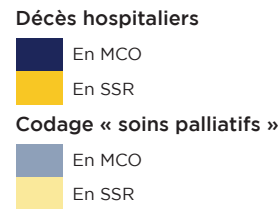
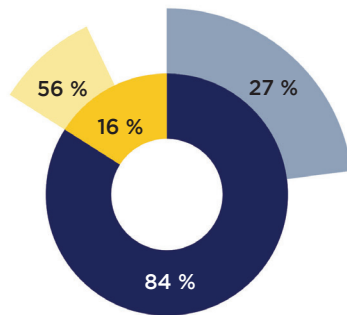
Sources : Drees, enquête SAE 2019 ; Insee, 2019.
Lecture : Il y a 4,0 LISP pour 100 000 habitants en Guadeloupe.

Nombre d'EMSP pour 100 000 habitants en 2019



Sources : Drees, enquête SAE 2019 ; Insee, 2019.
Lecture : Il y a 0,53 EMSP pour 100 000 habitants en Guadeloupe.

Répartition des décès selon le type d'établissement (MCO et SSR) et part des patients décédés à l'hôpital ayant reçu un codage « soins palliatifs » au cours de l'année précédant leur décès, en population générale et chez les personnes âgées de 75 ans et plus, en 2018



Source : ATIH, PMSI 2018.
Lecture : En population générale, 84 % des patients sont décédés en MCO ; 27 % de ces patients décédés en MCO ont reçu un codage « soins palliatifs » au cours de l'année précédant leur décès.

La Guadeloupe a plus de 1 LUSP pour 100 000 habitants*
 * Objectif du Plan soins palliatifs 2015-2018



Données concernant la population générale



Focus sur les personnes âgées de 75 ans et plus