

France



Démographie

66 977 703 habitants
 Densité de population : 106 hab./km²
 Habitants de 75 ans et plus : 9 %
 Espérance de vie : ♂ 79,7 ans ♀ 85,6 ans

Mortalité

Nombre de décès : 607 516
 Décès des personnes de 75 ans et plus : 69 %
 Taux brut de mortalité : 9 ‰

ETP moyen en USP (pour 10 lits)

Médecin : 1,6
 Cadre : 0,5
 Infirmier : 7,2
 Aide-soignant : 6,8
 Psychologue : 0,5

Offre de santé générale

Lits de MCO : 203 782
 Lits de SSR/USLD : 136 631
 Médecins généralistes : 102 466
 Infirmiers libéraux : 123 821

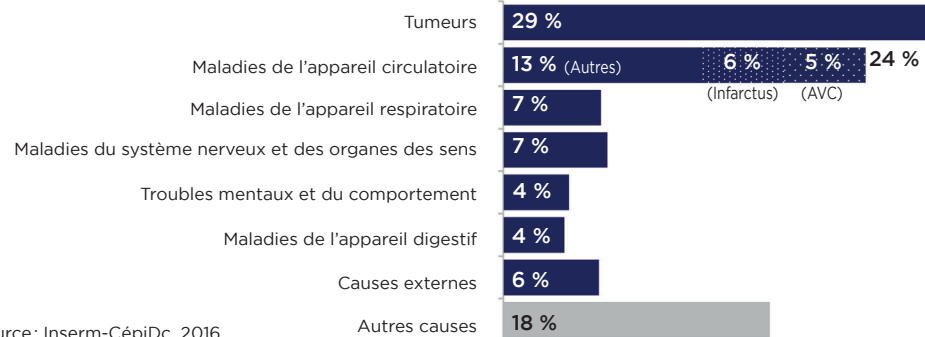
Offre en soins palliatifs

LUSP : 1 880 dans 164 unités de soins palliatifs
 LISP : 5 618, dont 63 pédiatriques et 1277 SSR, répartis dans 901 établissements
 EMSP : 427
 Réseaux de soins palliatifs : 77 (données ARS, 2018) et 22 ERRSPP (données FERRSPP, 2020)

ETP moyen en EMSP

Médecin : 1,0
 Cadre : 0,1
 Infirmier : 1,5
 Psychologue : 0,6

Répartition des décès selon la cause initiale en 2016

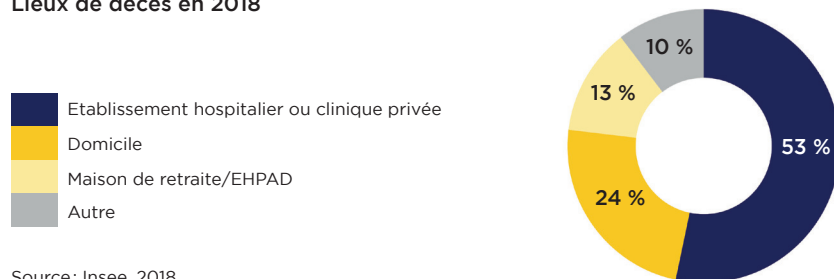


Source : Inserm-CépiDc, 2016.

Lecture : Les tumeurs représentent 29 % des causes initiales de décès en France.

NB : Les résultats étant arrondis à l'unité, le total peut être différent de 100 %.

Lieux de décès en 2018

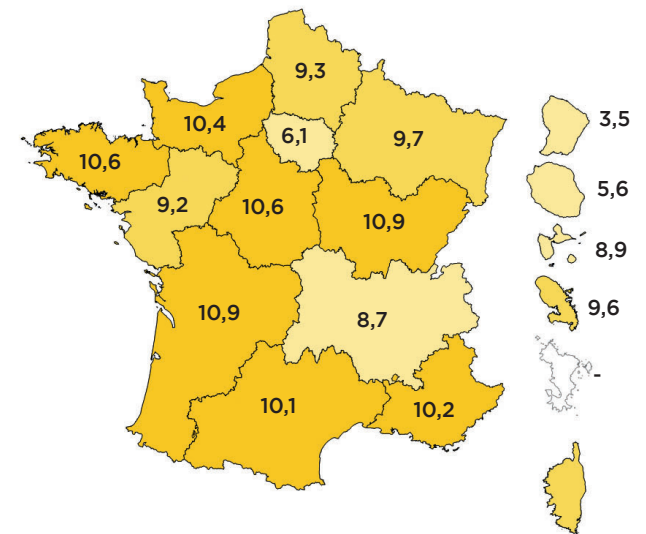


Source : Insee, 2018.


Lecture : 53 % des décès ont eu lieu dans un établissement hospitalier ou une clinique privée.

NB : Les résultats étant arrondis à l'unité, le total peut être différent de 100 %.

Taux brut de mortalité en 2018



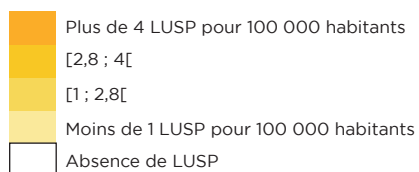

Nombre de décès pour 1 000 habitants



Source : Insee, 2018.

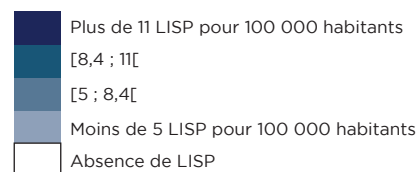
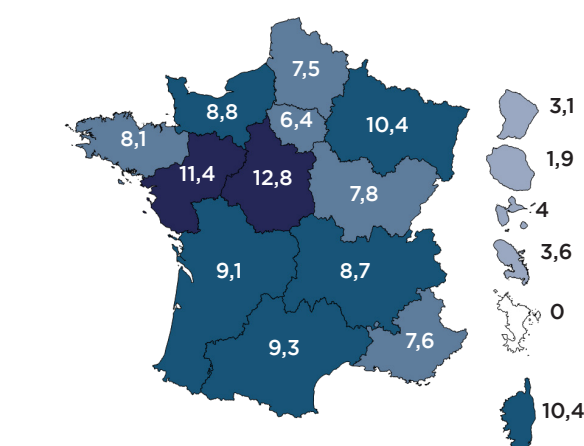
Lecture : il y a 6,1 décès pour 1 000 habitants dans l'Île-de-France

Nombre de LUSP pour 100 000 habitants en 2019



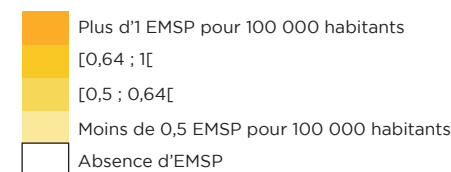

Sources: Drees, enquête SAE 2019 ; Insee, 2019.
Lecture: Il y a 4,2 LUSP pour 100 000 habitants en Bretagne.

Nombre de LISP pour 100 000 habitants en 2019



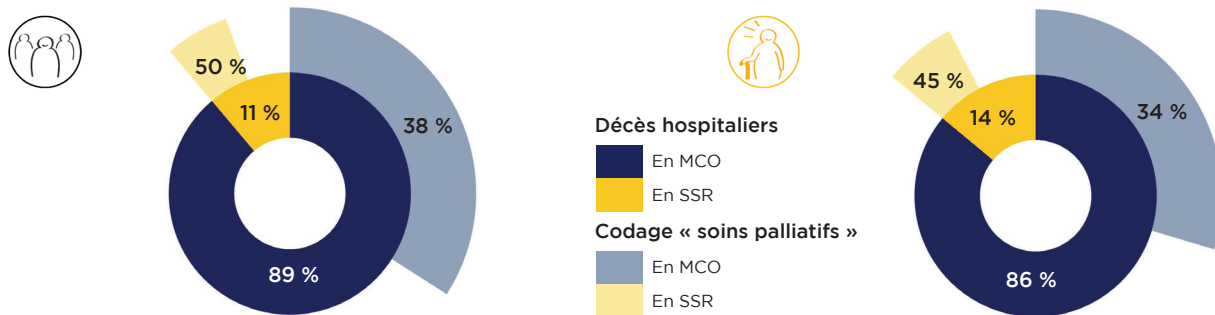
Sources: Drees, enquête SAE 2019 ; Insee, 2019.
Lecture: Il y a 11,4 LISP pour 100 000 habitants en Pays de la Loire.

Nombre d'EMSP pour 100 000 habitants en 2019



Sources: Drees, enquête SAE 2019 ; Insee, 2019.
Lecture: Il y a 0,34 EMSP pour 100 000 habitants en Guyane.

Répartition des décès selon le type d'établissement (MCO et SSR) et part des patients décédés à l'hôpital ayant reçu un codage « soins palliatifs» au cours de l'année précédant leur décès, en population générale et chez les personnes âgées de 75 ans et plus, en 2018



Source: ATIH, PMSI 2018.
Lecture: En population générale, 89 % des patients sont décédés en MCO ; 38 % de ces patients décédés en MCO ont reçu un codage « soins palliatifs » au cours de l'année précédant leur décès.

En France métropolitaine, une région **a moins de 1 LUSP** pour 100 000 habitants* :
 → le Centre-Val de Loire
 Dans les DROM, la Réunion **a moins de 1 LUSP** pour 100 000 habitants*
 La Guyane et Mayotte **n'ont pas d'USP**

* Objectif du Plan soins palliatifs 2015-2018



Données concernant la population générale



Focus sur les personnes âgées de 75 ans et plus