

Corse



Démographie

341 554 habitants
 Densité de population: **39 hab./km²**
 Habitants de 75 ans et plus: **11 %**
 Espérance de vie: ♂ **80,5 ans** ♀ **86,4 ans**

Mortalité

Nombre de décès: **3 139**
 Décès des personnes de 75 ans et plus: **72 %**
 Taux brut de mortalité: **9,5 ‰**

ETP moyen en USP (pour 10 lits)

Médecin: **2,5**
 Cadre: **1,3**
 Infirmier: **14,0**
 Aide-soignant: **15,00**
 Psychologue: **1,3**

Offre de santé générale

Lits de MCO: **900**
 Lits de SSR/USLD: **796**
 Médecins généralistes: **520**
 Infirmiers libéraux: **1 602**

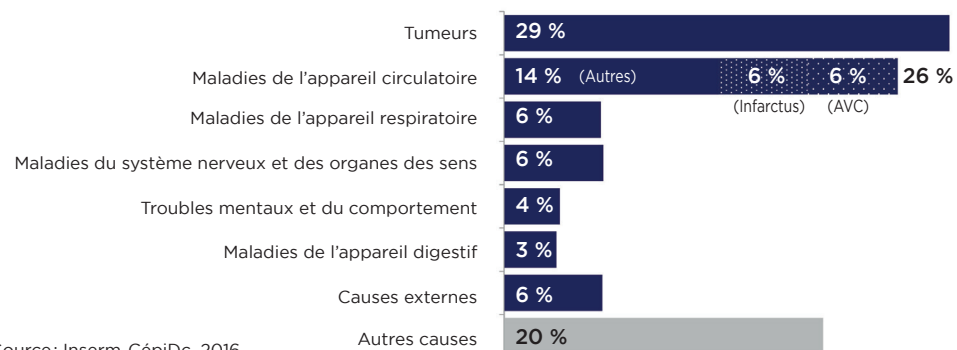
Offre en soins palliatifs

LUSP: **20** dans **2** unités de soins palliatifs
 LISP: **36**, dont **0** pédiatrique et **0** SSR, répartis dans **5** établissements
 EMSP: **3**
 Réseaux de soins palliatifs: **1** (données ARS, 2018) et **0** ERRSPP (données FERRSPP, 2020)

ETP moyen en EMSP

Médecin: **1,0**
 Cadre: **0,4**
 Infirmier: **0,7**
 Psychologue: **0,5**

Répartition des décès selon la cause initiale en 2016

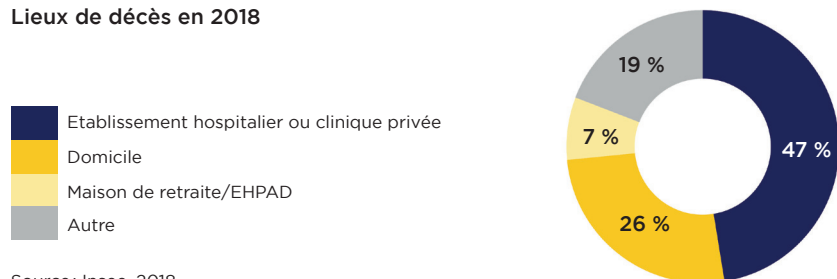


Source: Inserm-CépiDc, 2016.

Lecture: Les tumeurs représentent 29 % des causes initiales de décès en Corse.

NB: Les résultats étant arrondis à l'unité, le total peut être différent de 100 %.

Lieux de décès en 2018

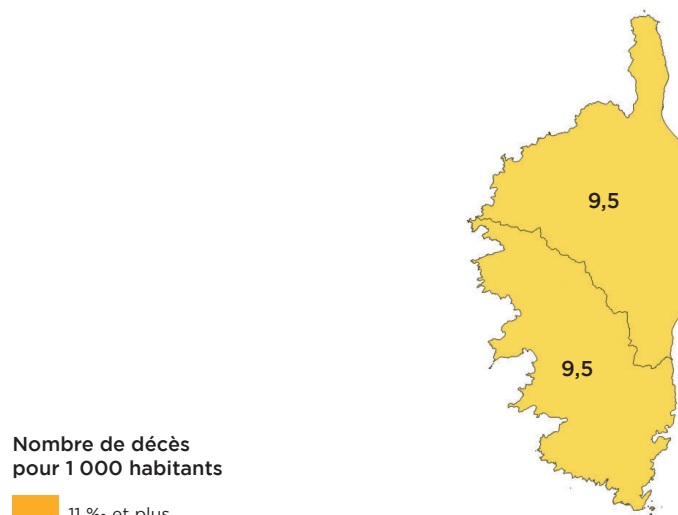


Source: Insee, 2018.

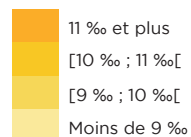
Lecture: 47 % des décès ont eu lieu dans un établissement hospitalier ou une clinique privée.

NB: Les résultats étant arrondis à l'unité, le total peut être différent de 100 %.

Taux brut de mortalité en 2018



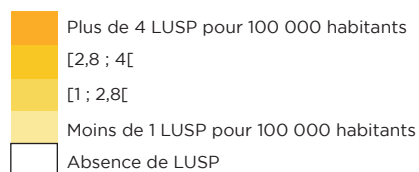
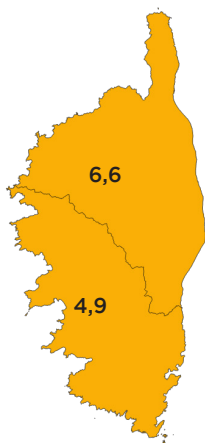
Nombre de décès pour 1 000 habitants



Source: Insee, 2018.

Lecture: Il y a 9,5 décès pour 1 000 habitants en Haute-Corse.

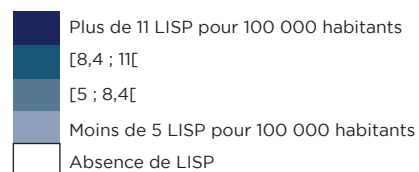
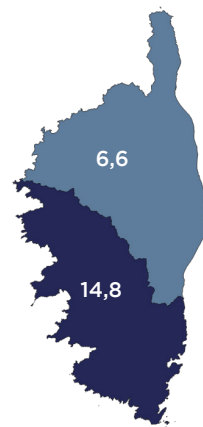
Nombre de LUSP pour 100 000 habitants en 2019



Sources : Drees, enquête SAE 2019 ; Insee, 2019.

Lecture : Il y a 6,6 LUSP pour 100 000 habitants en Haute-Corse.

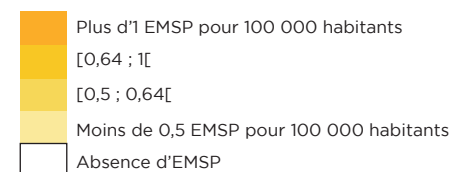
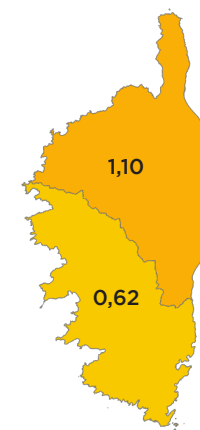
Nombre de LISP pour 100 000 habitants en 2019



Sources : Drees, enquête SAE 2019 ; Insee, 2019.

Lecture : Il y a 6,6 LISP pour 100 000 habitants en Haute-Corse.


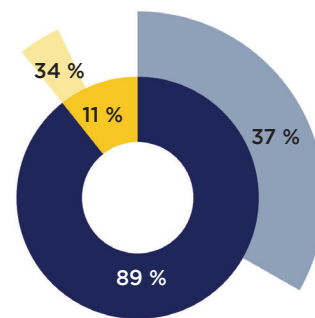
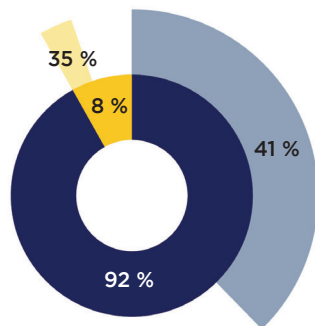
Nombre d'EMSP pour 100 000 habitants en 2019



Sources : Drees, enquête SAE 2019 ; Insee, 2019.

Lecture : Il y a 1,10 EMSP pour 100 000 habitants en Haute-Corse.

Répartition des décès selon le type d'établissement (MCO et SSR) et part des patients décédés à l'hôpital ayant reçu un codage « soins palliatifs » au cours de l'année précédant leur décès, en population générale et chez les personnes âgées de 75 ans et plus, en 2018



Source : ATIH, PMSI 2018.

Lecture : En population générale, 92 % des patients sont décédés en MCO ; 41 % de ces patients décédés en MCO ont reçu un codage « soins palliatifs » au cours de l'année précédant leur décès.

La Corse du Sud et la Haute-Corse ont plus de 1 LUSP pour 100 000 habitants*

* Objectif du Plan soins palliatifs 2015-2018



Données concernant la population générale



Focus sur les personnes âgées de 75 ans et plus