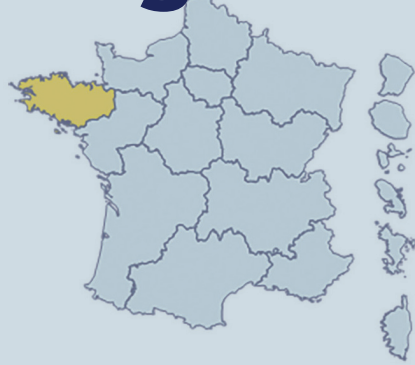


# Bretagne



## Démographie

3 333 720 habitants  
 Densité de population : 123 hab./km<sup>2</sup>  
 Habitants de 75 ans et plus : 10 %  
 Espérance de vie : ♂ 78,7 ans ♀ 85,2 ans

## Mortalité

Nombre de décès : 35 532  
 Décès des personnes de 75 ans et plus : 71 %  
 Taux brut de mortalité : 10,6 ‰

## ETP moyen en USP (pour 10 lits)

Médecin : 1,4  
 Cadre : 0,4  
 Infirmier : 8,1  
 Aide-soignant : 7,4  
 Psychologue : 0,4

## Offre de santé générale

Lits de MCO : 10 113  
 Lits de SSR/USLD : 6 626  
 Médecins généralistes : 5 290  
 Infirmiers libéraux : 6 973

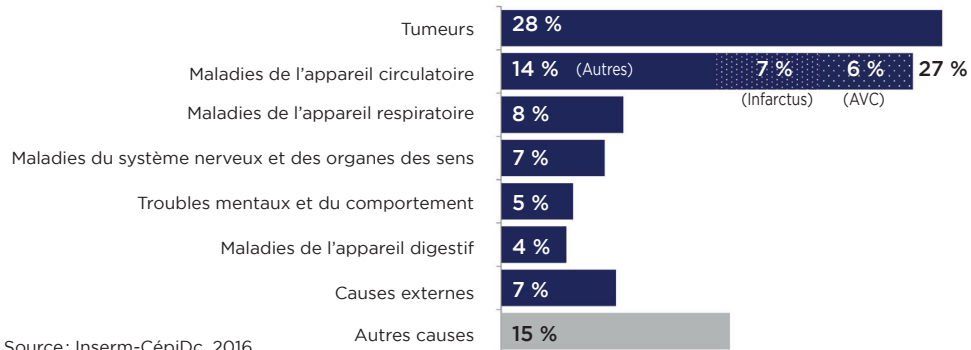
## Offre en soins palliatifs

LUSP : 140 dans 14 unités de soins palliatifs  
 LISP : 271, dont 2 pédiatriques et 41 SSR, répartis dans 50 établissements  
 EMSP : 18  
 Réseaux de soins palliatifs : 1 (données ARS, 2018) et 1 ERRSPP (données FERRSPP, 2020)

## ETP moyen en EMSP

Médecin : 1  
 Cadre : 0,0  
 Infirmier : 1,3  
 Psychologue : 0,5

## Répartition des décès selon la cause initiale en 2016

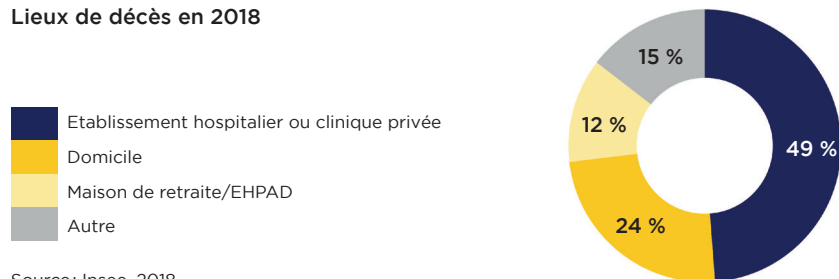


Source : Inserm-CépiDc, 2016.

**Lecture :** Les tumeurs représentent 28 % des causes initiales de décès en Bretagne.

**NB :** Les résultats étant arrondis à l'unité, le total peut être différent de 100 %.

## Lieux de décès en 2018

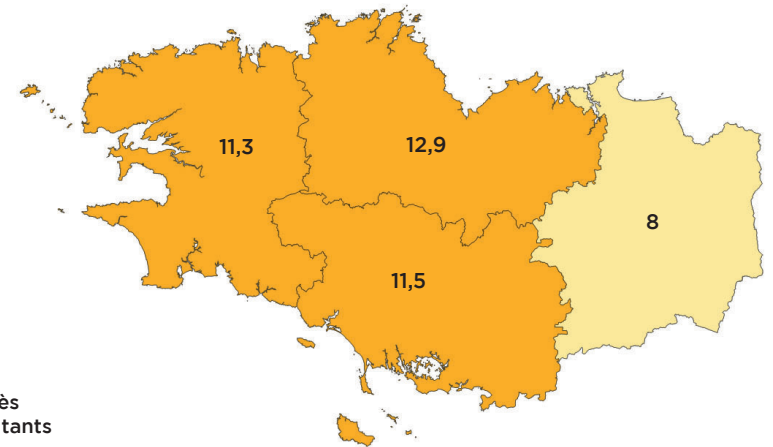


Source : Insee, 2018.


**Lecture :** 49 % des décès ont eu lieu dans un établissement hospitalier ou une clinique privée.

**NB :** Les résultats étant arrondis à l'unité, le total peut être différent de 100 %.

## Taux brut de mortalité en 2018



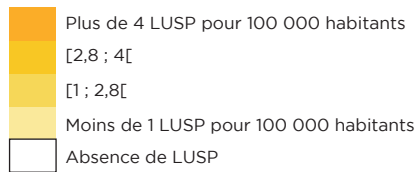
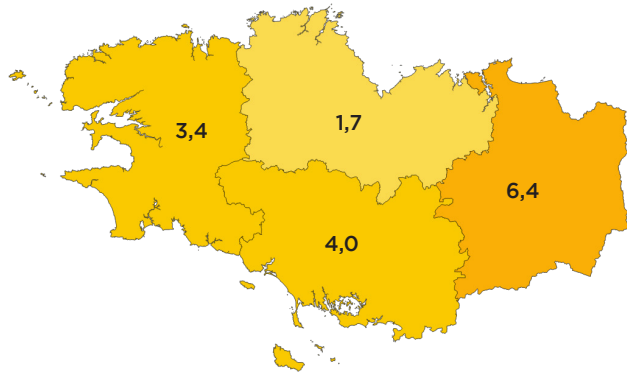
## Nombre de décès pour 1 000 habitants



Source : Insee, 2018.

**Lecture :** Il y a 8 décès pour 1 000 habitants en Ille-et-Vilaine.

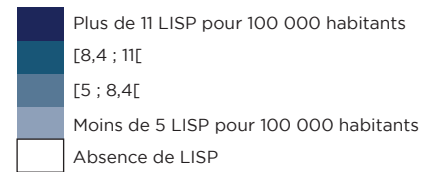
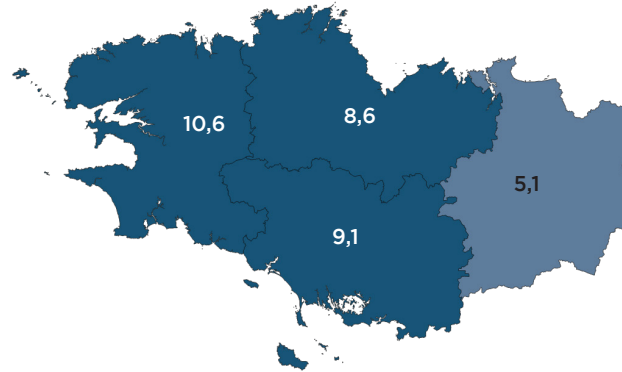
Nombre de LUSP pour 100 000 habitants en 2019



Sources : Drees, enquête SAE 2019 ; Insee, 2019.

**Lecture :** Il y a 3,4 LUSP pour 100 000 habitants dans le Finistère.

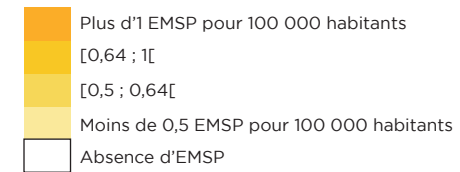
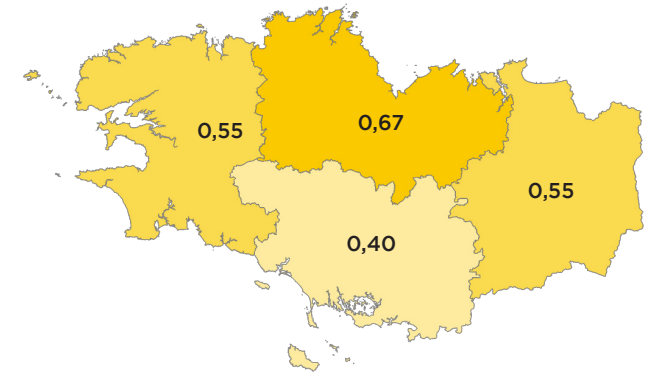
Nombre de LISP pour 100 000 habitants en 2019



Sources : Drees, enquête SAE 2019 ; Insee, 2019.

**Lecture :** Il y a 10,6 LISP pour 100 000 habitants dans le Finistère.

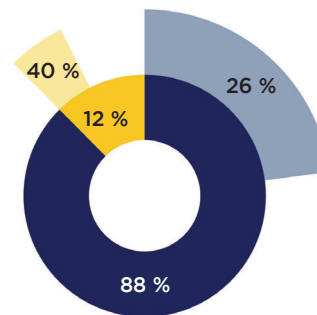
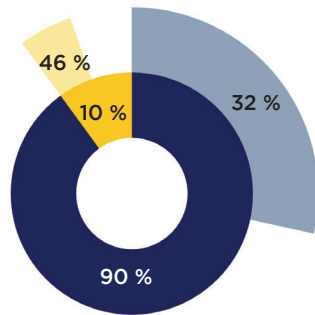
Nombre d'EMSP pour 100 000 habitants en 2019



Sources : Drees, enquête SAE 2019 ; Insee, 2019.

**Lecture :** Il y a 0,55 EMSP pour 100 000 habitants dans le Finistère.

Répartition des décès selon le type d'établissement (MCO et SSR) et part des patients décédés à l'hôpital ayant reçu un codage « soins palliatifs » au cours de l'année précédant leur décès, en population générale et chez les personnes âgées de 75 ans et plus, en 2018



**Décès hospitaliers**

- En MCO
- En SSR

**Codage « soins palliatifs »**

- En MCO
- En SSR

Source : ATIH, PMSI 2018.

**Lecture :** En population générale, 90 % des patients sont décédés en MCO ; 32 % de ces patients décédés en MCO ont reçu un codage « soins palliatifs » au cours de l'année précédant leur décès.

Tous les départements de Bretagne ont plus de 1 LUSP pour 100 000 habitants\*  
\* Objectif du Plan soins palliatifs 2015-2018



Données concernant la population générale



Focus sur les personnes âgées de 75 ans et plus