

# Auvergne- Rhône- Alpes



## Démographie

8 005 882 habitants  
 Densité de population : 115 hab./km<sup>2</sup>  
 Habitants de 75 ans et plus : 9 %  
 Espérance de vie : ♂ 80,5 ans ♀ 85,9 ans

## Mortalité

Nombre de décès : 69 021  
 Décès des personnes de 75 ans et plus : 71 %  
 Taux brut de mortalité : 8,7 %

## ETP moyen en USP (pour 10 lits)

Médecin : 1,6  
 Cadre : 0,4  
 Infirmier : 6,7  
 Aide-soignant : 5,9  
 Psychologue : 0,4

## Offre de santé générale

Lits de MCO : 24 474  
 Lits de SSR/USLD : 16 438  
 Médecins généralistes : 12 540  
 Infirmiers libéraux : 16 403

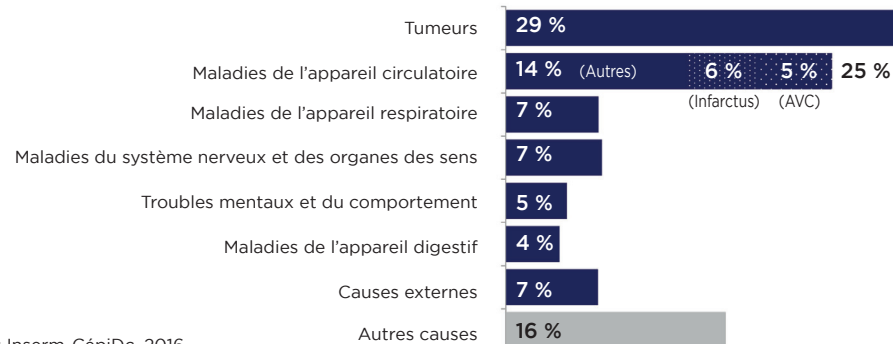
## Offre en soins palliatifs

LUSP : 144 dans 15 unités de soins palliatifs  
 LISP : 702, dont 8 pédiatriques et 134 SSR, répartis dans 106 établissements  
 EMSP : 47  
 Réseaux de soins palliatifs : 4 (données ARS, 2018) et 2 ERRSPP (données FERRSPP, 2020)

## ETP moyen en EMSP

Médecin : 1,2  
 Cadre : 0,1  
 Infirmier : 1,4  
 Psychologue : 0,5

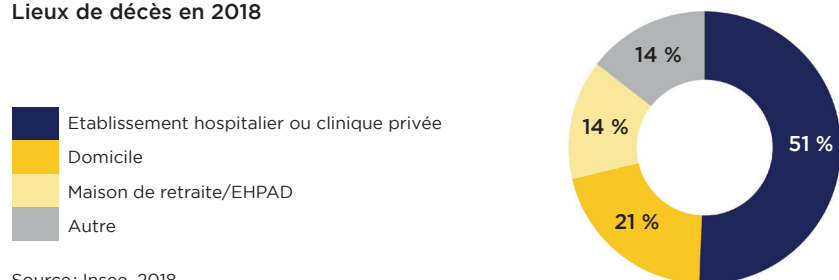
## Répartition des décès selon la cause initiale en 2016



Source : Inserm-CépiDc, 2016.

**Lecture :** Les tumeurs représentent 29 % des causes initiales de décès en Auvergne-Rhône-Alpes.  
**NB :** Les résultats étant arrondis à l'unité, le total peut être différent de 100 %.

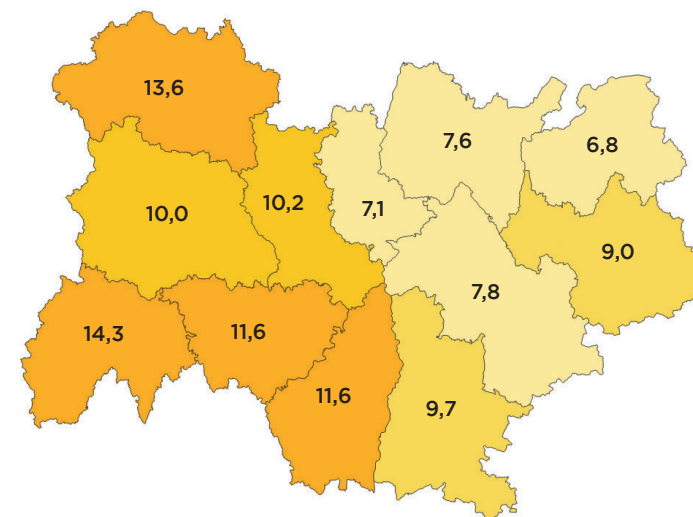
## Lieux de décès en 2018




Source : Insee, 2018.

**Lecture :** 51 % des décès ont eu lieu dans un établissement hospitalier ou une clinique privée.  
**NB :** Les résultats étant arrondis à l'unité, le total peut être différent de 100 %.

## Taux brut de mortalité en 2018



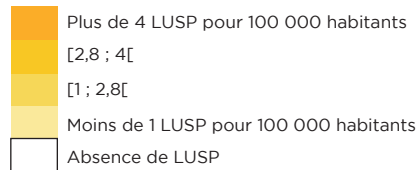
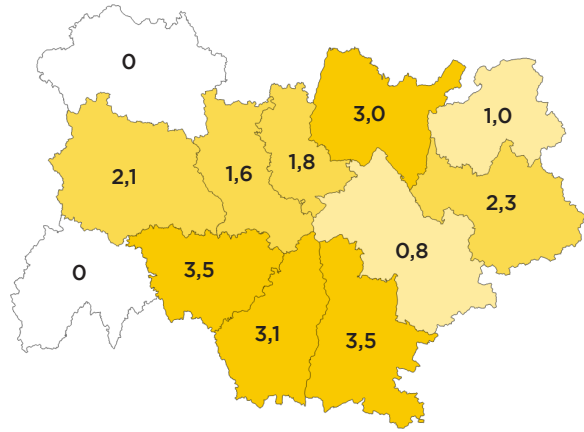
## Nombre de décès pour 1 000 habitants



Source : Insee, 2018.

**Lecture :** Il y a 7,1 décès pour 1 000 habitants dans le Rhône.

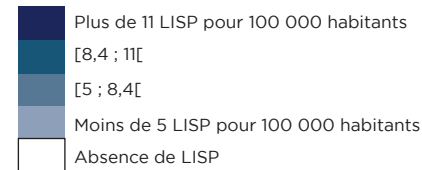
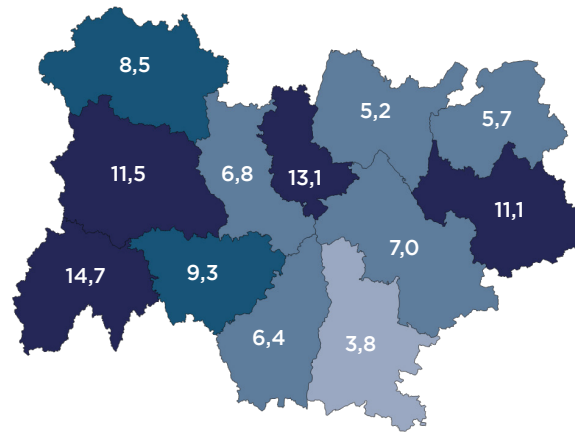
Nombre de LUSP pour 100 000 habitants en 2019



Sources : Drees, enquête SAE 2019 ; Insee, 2019.

**Lecture :** Il y a 1,8 LUSP pour 100 000 habitants dans le Rhône.

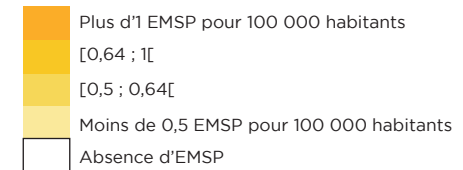
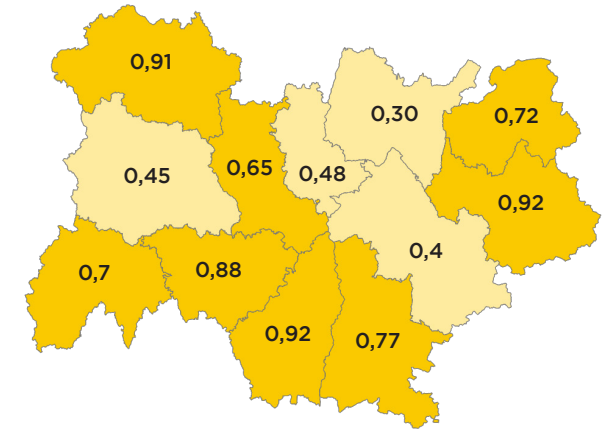
Nombre de LISP pour 100 000 habitants en 2019



Sources : Drees, enquête SAE 2019 ; Insee, 2019.

**Lecture :** Il y a 13,1 LISP pour 100 000 habitants dans le Rhône.

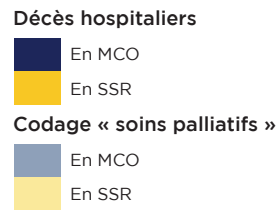
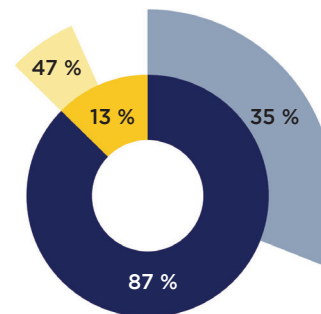
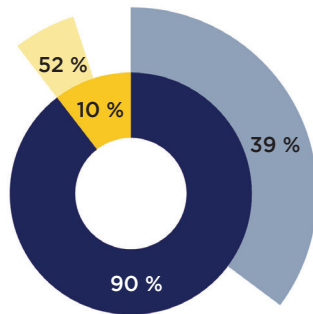
Nombre d'EMSP pour 100 000 habitants en 2019



Sources : Drees, enquête SAE 2019 ; Insee, 2019.

**Lecture :** Il y a 0,48 EMSP pour 100 000 habitants dans le Rhône.

Répartition des décès selon le type d'établissement (MCO et SSR) et part des patients décédés à l'hôpital ayant reçu un codage « soins palliatifs » au cours de l'année précédant leur décès, en population générale et chez les personnes âgées de 75 ans et plus, en 2018



Source : ATIH, PMSI 2018.

**Lecture :** En population générale, 90 % des patients sont décédés en MCO ; 39 % de ces patients décédés en MCO ont reçu un codage « soins palliatifs » au cours de l'année précédant leur décès.

Deux départements **n'ont pas d'USP** :

- l'Allier
- le Cantal

Deux départements **ont moins de 1 LUSP** pour 100 000 habitants\* :

- l'Isère
- la Haute-Savoie

\* Objectif du Plan soins palliatifs 2015-2018



Données concernant la population générale



Focus sur les personnes âgées de 75 ans et plus