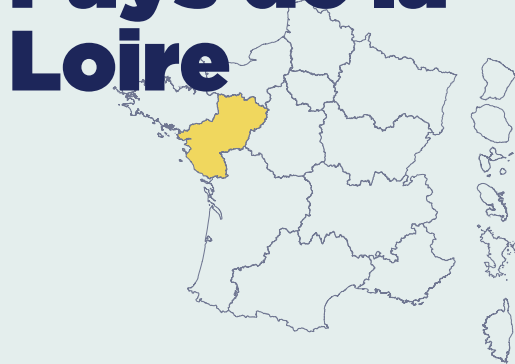


# Pays de la Loire



## Sociodémographie

**3 743 982** habitants  
**115** habitants par km<sup>2</sup>  
 Région d'une superficie de **32 082 km**  
**25 %** d'unités urbaines (communes de plus de 2 000 habitants)  
**10 %** d'habitants de 75 ans et plus  
**5,5 %** de bénéficiaires de la CMU-C

## Services en soins palliatifs

**3** unités de soins palliatifs (23 lits)  
**56** établissements ayant des LISP (343 lits dont 0 pédiatrique)  
**24** équipes mobiles de soins palliatifs  
**3** réseaux de santé en soins palliatifs

## Professionnels et établissements de santé

**122** médecins généralistes pour 100 000 habitants  
**9** infirmiers libéraux pour 1 000 personnes de 75 ans et plus  
**145** établissements de santé (17 638 lits)  
**587** établissements pour personnes âgées dépendantes  
**45** maisons d'accueil spécialisées  
**65** foyers d'accueil médicalisés

## Autres services

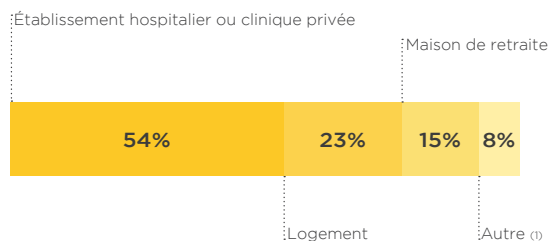
**10** services d'hospitalisation à domicile  
**1** plateforme territoriale d'appui (PTA)  
**9** associations bénévoles d'accompagnement de fin de vie  
**3** DU/DIU de soins palliatifs

## Répartition des décès selon la cause initiale en 2014

Tumeurs	31,3 %
Maladies de l'appareil circulatoire	26,1 %
Maladies de l'appareil respiratoire	6,0 %
Maladies du système nerveux et des organes des sens	6,2 %
Troubles mentaux et du comportement	3,9 %
Maladies de l'appareil digestif	4,2 %
Causes externes	6,8 %
Autres causes	15,5 %

NB : Les résultats étant arrondis, le total peut être différent de 100 %.

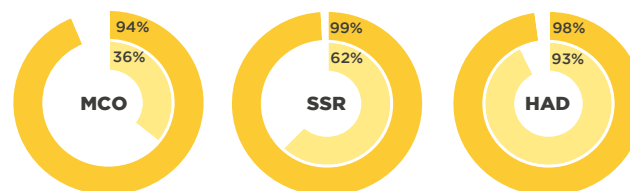
## Lieux de décès



NB : Les résultats étant arrondis à l'unité, le total peut être différent de 100 %.

(1) L'item « Autre » regroupe les items « Autre », « Voie ou lieu public » et « Non déclaré »

## Prises en charge palliatives en établissements hospitaliers

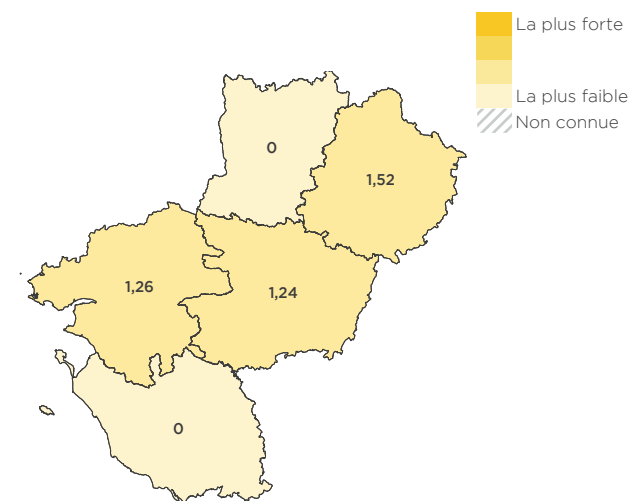


**94%** Part des patients décédés domiciliés dans la région et requérants en soins palliatifs.  
**36%** Part des patients décédés domiciliés dans la région et requérants en soins palliatifs et ayant un code « Soins palliatifs » sur leur résumé de séjour quel que soit le champ (MCO, HAD, SSR).

**Note :** Ces calculs ont été réalisés sur la base de la région d'origine du patient décédé et non pas sur la base de la région de prise en charge.

**Lecture :** 94 % des patients décédés en MCO originaires du Pays de la Loire étaient susceptibles de bénéficier de soins palliatifs. Parmi eux, 36 % ont eu un code « Soins palliatifs » sur leur résumé de séjour au sein de cette région ou dans une autre quel que soit le champ (MCO, HAD, SSR).

## Dotations en lits de soins palliatifs (lits d'USP) rapportée à la population décédée et ayant été susceptible de bénéficier de soins palliatifs (données 2014)



**Note :** Classement national des départements par quartiles en fonction du nombre de lits d'unités de soins palliatifs rapporté à 1 000 personnes décédées à l'âge de 18 ans et plus en 2014 et ayant été susceptibles de bénéficier de soins palliatifs en fin de vie (minimum : 0 ; 1<sup>er</sup> quartile : 0 ; médiane : 2 ; 3<sup>e</sup> quartile : 5 ; maximum : 24).