

# Nouvelle-Aquitaine



## Sociodémographie

5 943 096 habitants  
 70 habitants par km<sup>2</sup>  
 Région d'une superficie de 84 036 km<sup>2</sup>  
 16 % d'unités urbaines (communes de plus de 2 000 habitants)  
 11 % d'habitants de 75 ans et plus  
 6,6 % de bénéficiaires de la CMU-C

## Services en soins palliatifs

8 unités de soins palliatifs (89 lits)  
 83 établissements ayant des LISP (492 lits dont 5 pédiatriques)  
 35 équipes mobiles de soins palliatifs  
 0 réseau de santé en soins palliatifs

## Professionnels et établissements de santé

140 médecins généralistes pour 100 000 habitants  
 16 infirmiers libéraux pour 1 000 personnes de 75 ans et plus  
 262 établissements de santé (32 515 lits)  
 910 établissements pour personnes âgées dépendantes  
 69 maisons d'accueil spécialisées  
 85 foyers d'accueil médicalisés

## Autres services

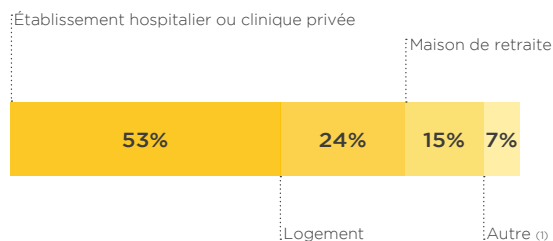
30 services d'hospitalisation à domicile  
 6 plateformes territoriales d'appui (PTA)  
 33 associations bénévoles d'accompagnement de fin de vie  
 6 DU/DIU de soins palliatifs

## Répartition des décès selon la cause initiale en 2014

Tumeurs	29,7 %
Maladies de l'appareil circulatoire	26,9 %
Maladies de l'appareil respiratoire	6,2 %
Maladies du système nerveux et des organes des sens	6,0 %
Troubles mentaux et du comportement	4,2 %
Maladies de l'appareil digestif	3,7 %
Causes externes	6,4 %
Autres causes	16,8 %

NB : Les résultats étant arrondis, le total peut être différent de 100 %.

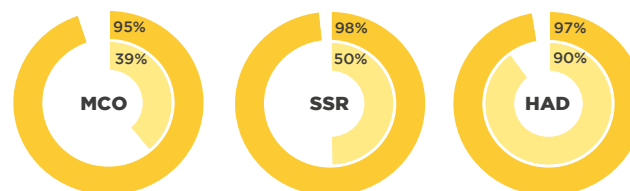
## Lieux de décès



NB : Les résultats étant arrondis à l'unité, le total peut être différent de 100 %.

(1) L'item « Autre » regroupe les items « Autre », « Voie ou lieu public » et « Non déclaré »

## Prises en charge palliatives en établissements hospitaliers



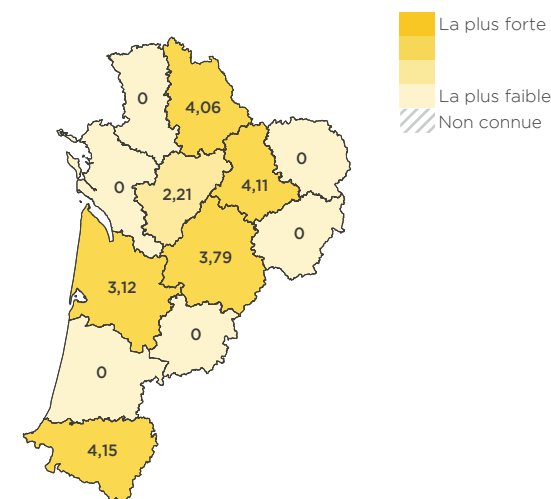
Part des patients décédés domiciliés dans la région et requérants en soins palliatifs.

Part des patients décédés requérants en soins palliatifs et ayant un code « Soins palliatifs » sur leur résumé de séjour quel que soit le champ (MCO, HAD, SSR).

**Note :** Ces calculs ont été réalisés sur la base de la région d'origine du patient décédé et non pas sur la base de la région de prise en charge.

**Lecture :** 95 % des patients décédés en MCO originaires de Nouvelle-Aquitaine étaient susceptibles de bénéficier de soins palliatifs. Parmi eux, 39 % ont eu un code « Soins palliatifs » sur leur résumé de séjour au sein de cette région ou dans une autre quel que soit le champ (MCO, HAD, SSR).

## Dotations en lits de soins palliatifs (lits d'USP) rapportée à la population décédée et ayant été susceptible de bénéficier de soins palliatifs (données 2014)



La plus forte  
 La plus faible  
 Non connue

**Note :** Classement national des départements par quartiles en fonction du nombre de lits d'unités de soins palliatifs rapporté à 1 000 personnes décédées à l'âge de 18 ans et plus en 2014 et ayant été susceptibles de bénéficier de soins palliatifs en fin de vie (minimum : 0 ; 1<sup>er</sup> quartile : 0 ; médiane : 2 ; 3<sup>e</sup> quartile : 5 ; maximum : 24).